

勤崴國際科技股份有限公司

財務報告暨會計師查核報告

民國112及111年度

地址：台北市中正區羅斯福路2段100號4樓

電話：(02)2363-5445

§ 目 錄 §

項	目 頁	次	財 務 報 告 附 註 編 號
一、封 面	1		-
二、目 錄	2		-
三、會計師查核報告	3~6		-
四、資產負債表	7		-
五、綜合損益表	8~9		-
六、權益變動表	10		-
七、現金流量表	11~12		-
八、財務報告附註			
(一) 公司沿革	13		一
(二) 通過財務報告之日期及程序	13		二
(三) 新發布及修訂準則及解釋之適用	13~14		三
(四) 重大會計政策之彙總說明	14~24		四
(五) 重大會計判斷、估計及假設不確定性之主要來源	24		五
(六) 重要會計項目之說明	25~48		六~二四
(七) 關係人交易	49~50		二五
(八) 質抵押之資產	51		二六
(九) 重大或有負債及未認列之合約承諾	51		二七
(十) 重大之災害損失	-		-
(十一) 重大之期後事項	-		-
(十二) 其 他	51~52		二八
(十三) 附註揭露事項			
1. 重大交易事項相關資訊	52、54~55		二九
2. 轉投資事業相關資訊	52、56		二九
3. 大陸投資資訊	52		二九
4. 主要股東資訊	53、57		二九
(十四) 部門資訊	53		三十
九、重要會計項目明細表	58~69		-

會計師查核報告

勤歲國際科技股份有限公司 公鑒：

查核意見

勤歲國際科技股份有限公司民國 112 年及 111 年 12 月 31 日之資產負債表，暨民國 112 年及 111 年 1 月 1 日至 12 月 31 日之綜合損益表、權益變動表、現金流量表，以及財務報表附註（包括重大會計政策彙總），業經本會計師查核竣事。

依本會計師之意見，上開財務報表在所有重大方面係依照證券發行人財務報告編製準則及經金融監督管理委員會認可並發布生效之國際財務報導準則、國際會計準則、解釋及解釋公告編製，足以允當表達勤歲國際科技股份有限公司民國 112 年及 111 年 12 月 31 日之財務狀況，暨民國 112 年及 111 年 1 月 1 日至 12 月 31 日之財務績效及現金流量。

查核意見之基礎

本會計師係依照會計師受託查核簽證財務報表規則及審計準則執行查核工作。本會計師於該等準則下之責任將於會計師查核財務報表之責任段進一步說明。本會計師所隸屬事務所受獨立性規範之人員已依會計師職業道德規範，與勤歲國際科技股份有限公司保持超然獨立，並履行該規範之其他責任。本會計師相信已取得足夠及適切之查核證據，以作為表示查核意見之基礎。

關鍵查核事項

關鍵查核事項係指依本會計師之專業判斷，對勤歲國際科技股份有限公司民國 112 年度財務報表之查核最為重要之事項。該等事項已於查核財務報表整體及形成查核意見之過程中予以因應，本會計師並不對該等事項單獨表示意見。

茲對勤崑國際科技股份有限公司民國 112 年度財務報表之關鍵查核事項敘明如下：

整合類專案收入

勤崑國際科技股份有限公司民國 112 年度營業收入為 505,480 仟元，其中整合類專案收入為 91,671 仟元，佔收入 18.14%。

勤崑國際科技股份有限公司之整合類專案收入，係依合約提供服務所產生之收入，並按合約履約義務完成程度予以認列。合約履約義務完成程度係以累計已投入之人工工時佔估計合約總人工工時之比例衡量。管理階層於合約簽訂時將先估計合約總人工工時，並於每月底檢視合約履約義務之進度，必要時調整原估計之總人工工時。因合約履約義務完成程度中的估計總人工工時涉及管理階層之重大估計及判斷，對收入認列可能產生重大影響，故本會計師將整合類專案收入之估計及判斷列為一關鍵查核事項。

針對上述關鍵查核事項，本會計師除瞭解與整合類專案收入認列有關之內部控制設計，並測試其執行之有效性外，亦執行下列查核程序：

1. 抽核原始合約及其附約，瞭解並評估管理階層估計合約總人工工時所採用之假設及方法之合理性；
2. 抽核投入工時進度表，驗算累計已投入之人工工時及收入認列之正確性；
3. 覆核期後估計合約總人工工時有無重大異動，並評估其估計變動之合理性。

管理階層與治理單位對財務報表之責任

管理階層之責任係依照證券發行人財務報告編製準則及經金融監督管理委員會認可並發布生效之國際財務報導準則、國際會計準則、解釋及解釋公告編製允當表達之財務報表，且維持與財務報表編製有關之必要內部控制，以確保財務報表未存有導因於舞弊或錯誤之重大不實表達。

於編製財務報表時，管理階層之責任亦包括評估勤崑國際科技股份有限公司繼續經營之能力、相關事項之揭露，以及繼續經營會計基礎之採用，除非管理階層意圖清算勤崑國際科技股份有限公司或停止營業，或除清算或停業外別無實際可行之其他方案。

勤崑國際科技股份有限公司之治理單位（含審計委員會）負有監督財務報導流程之責任。

會計師查核財務報表之責任

本會計師查核財務報表之目的，係對財務報表整體是否存有導因於舞弊或錯誤之重大不實表達取得合理確信，並出具查核報告。合理確信係高度確信，惟依照審計準則執行之查核工作無法保證必能偵出財務報表存有之重大不實表達。不實表達可能導因於舞弊或錯誤。如不實表達之個別金額或彙總數可合理預期將影響財務報表使用者所作之經濟決策，則被認為具有重大性。

本會計師依照審計準則查核時，運用專業判斷及專業懷疑。本會計師亦執行下列工作：

1. 辨認並評估財務報表導因於舞弊或錯誤之重大不實表達風險；對所評估之風險設計及執行適當之因應對策；並取得足夠及適切之查核證據以作為查核意見之基礎。因舞弊可能涉及共謀、偽造、故意遺漏、不實聲明或踰越內部控制，故未偵出導因於舞弊之重大不實表達之風險高於導因於錯誤者。
2. 對與查核攸關之內部控制取得必要之瞭解，以設計當時情況下適當之查核程序，惟其目的非對勤崙國際科技股份有限公司內部控制之有效性表示意見。
3. 評估管理階層所採用會計政策之適當性，及其所作會計估計與相關揭露之合理性。
4. 依據所取得之查核證據，對管理階層採用繼續經營會計基礎之適當性，以及使勤崙國際科技股份有限公司繼續經營之能力可能產生重大疑慮之事件或情況是否存在重大不確定性，作出結論。本會計師若認為該等事件或情況存在重大不確定性，則須於查核報告中提醒財務報表使用者注意財務報表之相關揭露，或於該等揭露係屬不適當時修正查核意見。本會計師之結論係以截至查核報告日所取得之查核證據為基礎。惟未來事件或情況可能導致勤崙國際科技股份有限公司不再具有繼續經營之能力。
5. 評估財務報表（包括相關附註）之整體表達、結構及內容，以及財務報表是否允當表達相關交易及事件。

本會計師與治理單位溝通之事項，包括所規劃之查核範圍及時間，以及重大查核發現（包括於查核過程中所辨認之內部控制顯著缺失）。


本會計師亦向治理單位提供本會計師所隸屬事務所受獨立性規範之人員已遵循會計師職業道德規範中有關獨立性之聲明，並與治理單位溝通所有可能被認為會影響會計師獨立性之關係及其他事項（包括相關防護措施）。

本會計師從與治理單位溝通之事項中，決定對勤崑國際科技股份有限公司民國 112 年度財務報表查核之關鍵查核事項。本會計師於查核報告中敘明該等事項，除非法令不允許公開揭露特定事項，或在極罕見情況下，本會計師決定不於查核報告中溝通特定事項，因可合理預期此溝通所產生之負面影響大於所增進之公眾利益。

勤業眾信聯合會計師事務所

會計師 高 逸 欣

高逸欣



會計師 江 美 艷

江美艷



金融監督管理委員會核准文號
金管證審字第 0980032818 號

證券暨期貨管理委員會核准文號
台財證六字第 0930128050 號

中 華 民 國 113 年 2 月 29 日

代 碼	資 產	112年12月31日		111年12月31日	
		金 額	%	金 額	%
	流動資產				
1100	現金及約當現金(附註四及六)	\$ 210,001	16	\$ 229,346	19
1140	合約資產(附註四、十八及二五)	34,851	3	43,744	4
1150	應收票據(附註四、七及十八)	1,717	-	1,179	-
1170	應收帳款(附註四、七及十八)	45,764	4	54,192	4
1180	應收關係人款項(附註四及二五)	37,029	3	18,744	2
1220	本期所得稅資產(附註四及二十)	2,557	-	2,456	-
130X	存貨(附註四)	58	-	116	-
1410	預付款項	16,631	1	18,851	2
1476	其他金融資產—流動(附註四、八及二六)	756,099	60	662,450	54
1479	其他流動資產	378	-	10	-
11XX	流動資產總計	<u>1,105,085</u>	<u>87</u>	<u>1,031,088</u>	<u>85</u>
	非流動資產				
1517	透過其他綜合損益按公允價值衡量之金融資產(附註四及九)	51,215	4	55,528	5
1550	採用權益法之投資(附註四及十)	2,000	-	-	-
1600	不動產、廠房及設備(附註四及十一)	53,593	4	65,045	5
1755	使用權資產(附註四及十二)	22,918	2	32,915	3
1780	無形資產(附註四及十三)	585	-	828	-
1840	遞延所得稅資產(附註四及二十)	58	-	785	-
1930	長期應收款項(附註四、七及十八)	-	-	3,535	-
1966	履行合約成本(附註四及十八)	6,983	1	3,605	-
1980	其他金融資產—非流動(附註四、八及二六)	5,778	1	-	-
1990	其他非流動資產(附註四、十四及二五)	18,367	1	21,801	2
15XX	非流動資產總計	<u>161,497</u>	<u>13</u>	<u>184,042</u>	<u>15</u>
1XXX	資 產 總 計	<u>\$ 1,266,582</u>	<u>100</u>	<u>\$ 1,215,130</u>	<u>100</u>
	負債及權益				
	流動負債				
2130	合約負債—流動(附註四、十八及二五)	\$ 41,793	3	\$ 44,840	4
2170	應付帳款	80,967	6	30,171	3
2180	應付關係人款項(附註二五)	105	-	106	-
2200	其他應付款(附註十五)	35,588	3	29,033	2
2230	本期所得稅負債(附註四及二十)	11,274	1	14,783	1
2280	租賃負債—流動(附註四及十二)	11,982	1	11,684	1
2300	其他流動負債(附註十五)	6,494	1	3,568	-
21XX	流動負債總計	<u>188,203</u>	<u>15</u>	<u>134,185</u>	<u>11</u>
	非流動負債				
2527	合約負債—非流動(附註四、十八及二五)	38,453	3	30,095	2
2570	遞延所得稅負債(附註四及二十)	1,518	-	2,449	-
2580	租賃負債—非流動(附註四及十二)	11,219	1	21,334	2
2645	存入保證金	1	-	1	-
25XX	非流動負債總計	<u>51,191</u>	<u>4</u>	<u>53,879</u>	<u>4</u>
2XXX	負債總計	<u>239,394</u>	<u>19</u>	<u>188,064</u>	<u>15</u>
	權益(附註十七)				
3110	股 本	<u>512,472</u>	<u>40</u>	<u>466,202</u>	<u>38</u>
3200	資本公積	<u>453,029</u>	<u>36</u>	<u>496,986</u>	<u>41</u>
	保留盈餘				
3310	法定盈餘公積	42,798	3	34,905	3
3320	特別盈餘公積	11,510	1	261	-
3350	未分配盈餘	61,185	5	79,067	7
3300	保留盈餘總計	<u>115,493</u>	<u>9</u>	<u>114,233</u>	<u>10</u>
3400	其他權益	(14,961)	(1)	(11,510)	(1)
3500	庫藏股票	(38,845)	(3)	(38,845)	(3)
3XXX	權益總計	<u>1,027,188</u>	<u>81</u>	<u>1,027,066</u>	<u>85</u>
	負債與權益總計	<u>\$ 1,266,582</u>	<u>100</u>	<u>\$ 1,215,130</u>	<u>100</u>

後附之附註係本財務報告之一部分。

董事長：柯應鴻



經理人：黃晟中



會計主管：蔡明祝



勤歲國際科技股份有限公司

綜合損益表

民國 112 年及 111 年 1 月 1 日至 12 月 31 日

單位：新台幣仟元，惟每股盈餘為新台幣元

代 碼	112年度		111年度		
	金 額	%	金 額	%	
4000	營業收入淨額(附註四、五、十八、二五及三十)	\$ 505,480	100	\$ 481,109	100
5000	營業成本(附註十九及二五)	<u>263,262</u>	<u>52</u>	<u>232,590</u>	<u>48</u>
5900	營業毛利	<u>242,218</u>	<u>48</u>	<u>248,519</u>	<u>52</u>
	營業費用(附註十九及二五)				
6100	推銷費用	39,050	8	30,875	7
6200	管理費用	48,976	9	49,611	10
6300	研究發展費用	<u>101,620</u>	<u>20</u>	<u>81,780</u>	<u>17</u>
6000	營業費用合計	<u>189,646</u>	<u>37</u>	<u>162,266</u>	<u>34</u>
6500	其他收益及費損淨額(附註四及十九)	<u>1,114</u>	<u>-</u>	<u>329</u>	<u>-</u>
6900	營業淨利	<u>53,686</u>	<u>11</u>	<u>86,582</u>	<u>18</u>
	營業外收入及支出(附註四及十九)				
7010	其他收入	8,049	2	110	-
7020	其他利益及損失	1,340	-	4,156	1
7100	利息收入	16,514	3	8,324	1
7050	財務成本	<u>(819)</u>	<u>-</u>	<u>(568)</u>	<u>-</u>
7000	營業外收入及支出合計	<u>25,084</u>	<u>5</u>	<u>12,022</u>	<u>2</u>
7900	稅前淨利	78,770	16	98,604	20
7950	所得稅費用(附註四及二十)	<u>(17,822)</u>	<u>(4)</u>	<u>(19,677)</u>	<u>(4)</u>
8200	本年度淨利	<u>60,948</u>	<u>12</u>	<u>78,927</u>	<u>16</u>

(接次頁)

(承前頁)

代 碼	112年度			111年度		
	金	額	%	金	額	%
	其他綜合損益					
8310	不重分類至損益之項					
	目：					
8316	透過其他綜合損益					
	按公允價值衡量					
	之權益工具投資					
	未實現評價損失					
	(附註四及五)					
	(\$	4,313)	(1)	(\$	14,061)	(3)
8349	與不重分類之項目					
	相關之所得稅利					
	益(附註四及二					
	十)					
		862	-	2,812	1	
8300	其他綜合損益淨額					
	(3,451)	(1)	(11,249)	(2)
8500	本年度綜合損益總額					
	\$	57,497	11	\$	67,678	14
	每股盈餘(附註二一)					
9710	基 本					
	\$	1.20		\$	1.55	
9810	稀 釋					
	\$	1.20		\$	1.55	

後附之附註係本財務報告之一部分。

董事長：柯應鴻



經理人：黃晟中



會計主管：蔡明祝



勤崴國際科技股份有限公司

民國 112 年 12 月 31 日

單位：除另予註明者外，係新台幣仟元

代碼	股本 (附註十七)		資本公積 (附註十七)	保留盈餘 (附註十七)		附註十七		其他權益 透過其他綜合 損益按公允價 值衡量之金融 資產未實現 評價損失	庫藏股票 (附註十七)	權益總額	
	股數 (仟股)	金額		法定盈餘公積	特別盈餘公積	未分配盈餘	合計				
A1	111年1月1日餘額	42,413	\$ 424,138	\$ 534,844	\$ 30,301	\$ -	\$ 46,228	\$ 76,529	(\$ 261)	(\$ 38,845)	\$ 996,405
	110年度盈餘分配										
B1	法定盈餘公積	-	-	-	4,604	-	(4,604)	-	-	-	-
B3	特別盈餘公積	-	-	-	-	261	(261)	-	-	-	-
B5	現金股利—每股 0.88 元	-	-	-	-	-	(37,017)	(37,017)	-	-	(37,017)
B9	股票股利—每股 0.10 元	421	4,206	-	-	-	(4,206)	(4,206)	-	-	-
C13	資本公積配發股票股利	3,786	37,858	(37,858)	-	-	-	-	-	-	-
D1	111年度淨利	-	-	-	-	-	78,927	78,927	-	-	78,927
D3	111年度其他綜合損益	-	-	-	-	-	-	-	(11,249)	-	(11,249)
D5	111年度綜合損益總額	-	-	-	-	-	78,927	78,927	(11,249)	-	67,678
Z1	111年12月31日餘額	46,620	466,202	496,986	34,905	261	79,067	114,233	(11,510)	(38,845)	1,027,066
	111年度盈餘分配										
B1	法定盈餘公積	-	-	-	7,893	-	(7,893)	-	-	-	-
B3	特別盈餘公積	-	-	-	-	11,249	(11,249)	-	-	-	-
B5	現金股利—每股 1.24 元	-	-	-	-	-	(57,375)	(57,375)	-	-	(57,375)
B9	股票股利—每股 0.05 元	231	2,313	-	-	-	(2,313)	(2,313)	-	-	-
C13	資本公積配發股票股利	4,396	43,957	(43,957)	-	-	-	-	-	-	-
D1	112年度淨利	-	-	-	-	-	60,948	60,948	-	-	60,948
D3	112年度其他綜合損益	-	-	-	-	-	-	-	(3,451)	-	(3,451)
D5	112年度綜合損益總額	-	-	-	-	-	60,948	60,948	(3,451)	-	57,497
Z1	112年12月31日餘額	51,247	\$ 512,472	\$ 453,029	\$ 42,798	\$ 11,510	\$ 61,185	\$ 115,493	(\$ 14,961)	(\$ 38,845)	\$ 1,027,188

後附之附註係本財務報告之一部分。

董事長：柯應鴻



經理人：黃晟中



會計主管：蔡明祝



勤歲國際科技股份有限公司

現金流量表

民國 112 年及 111 年 1 月 1 日至 12 月 31 日

單位：新台幣仟元

代 碼		112年度	111年度
	營業活動之現金流量		
A10000	本年度稅前淨利	\$ 78,770	\$ 98,604
A20010	收益費損項目：		
A20100	折舊費用	37,654	31,079
A20200	攤銷費用	603	1,419
A20900	財務成本	819	568
A21200	利息收入	(16,514)	(8,324)
A22500	處分及報廢不動產、廠房及設 備淨利益	(1,106)	(93)
A22900	租賃修改淨利益	(8)	(236)
A23700	存貨跌價及呆滯損失	58	-
A30000	營業資產及負債之淨變動數		
A31125	合約資產	8,893	691
A31130	應收票據	(538)	(192)
A31150	應收帳款	11,963	(7,997)
A31160	應收關係人款項	(18,285)	(5,035)
A31200	存 貨	-	(111)
A31230	預付款項	2,220	(7,561)
A31240	其他流動資產	(368)	204
A31280	履行合約成本	(3,378)	(3,605)
A31990	其他非流動資產	(1,246)	60
A32125	合約負債	5,311	18,860
A32150	應付帳款	50,796	3,170
A32160	應付關係人款項	(1)	(426)
A32180	其他應付款	8,219	6,712
A32230	其他流動負債	<u>3,554</u>	<u>(119)</u>
A33000	營運產生之現金流入	167,416	127,668
A33300	支付之利息	(819)	(568)
A33500	支付之所得稅	<u>(20,774)</u>	<u>(5,437)</u>
AAAA	營業活動之淨現金流入	<u>145,823</u>	<u>121,663</u>
	投資活動之現金流量		
B01800	取得採用權益法之投資價款	(2,000)	-
B02700	取得不動產、廠房及設備價款	(15,547)	(36,922)

(接次頁)

(承前頁)

代 碼		112年度	111年度
B02800	處分不動產、廠房及設備價款	\$ 4,908	\$ 442
B03700	存出保證金增加	-	(2,991)
B03800	存出保證金減少	2,652	-
B04500	取得無形資產價款	(883)	(1,084)
B06500	其他金融資產增加	(99,427)	-
B06600	其他金融資產減少	-	97,168
B07100	預付設備款增加	(272)	(1,577)
B07500	收取之利息	<u>16,514</u>	<u>8,324</u>
BBBB	投資活動之淨現金流(出)入	<u>(94,055)</u>	<u>63,360</u>
	籌資活動之現金流量		
C03100	存入保證金減少	-	(14)
C04020	租賃負債本金償還	(13,738)	(12,365)
C04500	發放現金股利	<u>(57,375)</u>	<u>(37,017)</u>
CCCC	籌資活動之淨現金流出	<u>(71,113)</u>	<u>(49,396)</u>
EEEE	現金及約當現金淨(減少)增加	(19,345)	135,627
E00100	年初現金及約當現金餘額	<u>229,346</u>	<u>93,719</u>
E00200	年底現金及約當現金餘額	<u>\$ 210,001</u>	<u>\$ 229,346</u>

後附之附註係本財務報告之一部分。

董事長：柯應鴻



經理人：黃晟中



會計主管：蔡明祝



勤崑國際科技股份有限公司

財務報告附註

民國 112 年及 111 年 1 月 1 日至 12 月 31 日

(除另予註明外，金額係以新台幣仟元為單位)

一、公司沿革

勤崑國際科技股份有限公司(以下簡稱本公司)設立於 96 年 12 月 26 日，主要營業項目為(一)電子地圖之製作及銷售；(二)導航軟體及車載系統之開發及銷售；(三)自動駕駛系統之開發及相關服務；(四)電腦及行動電話週邊產品之技術支援服務；(五)資訊系統開發及專案整合服務。

本公司股票自 108 年 5 月 6 日起於財團法人中華民國證券櫃檯買賣中心上櫃買賣。

本財務報告係以本公司之功能性貨幣新台幣表達。

二、通過財務報告之日期及程序

本財務報告於 113 年 2 月 29 日經董事會通過。

三、新發布及修訂準則及解釋之適用

(一)首次適用金融監督管理委員會(以下稱「金管會」)認可並發布生效之國際財務報導準則(IFRS)、國際會計準則(IAS)、解釋(IFRIC)及解釋公告(SIC)(以下稱「IFRS 會計準則」)

適用修正後之金管會認可並發布生效之 IFRS 會計準則將不致造成本公司會計政策之重大變動。

(二) 113 年適用之金管會認可之 IFRS 會計準則

<u>新發布 / 修正 / 修訂準則及解釋</u>	<u>國際會計準則理事會 發布之生效日(註 1)</u>
IFRS 16 之修正「售後租回中之租賃負債」	2024 年 1 月 1 日(註 2)
IAS 1 之修正「負債分類為流動或非流動」	2024 年 1 月 1 日
IAS 1 之修正「具合約條款之非流動負債」	2024 年 1 月 1 日
IAS 7 及 IFRS 7 之修正「供應商融資安排」	2024 年 1 月 1 日(註 3)

註 1：除另註明外，上述新發布 / 修正 / 修訂準則或解釋係於各該日期以後開始之年度報導期間生效。

註 2：賣方兼承租人應對初次適用 IFRS 16 日後簽訂之售後租回交易追溯適用 IFRS 16 之修正。

註 3：第一次適用本修正時，豁免部分揭露規定。

截至本財務報告通過發布日止，本公司評估上述準則、解釋之修正及相關適用期間將不致對財務狀況與財務績效造成重大影響。

(三) 國際會計準則理事會 (IASB) 已發布但尚未經金管會認可並發布生效之 IFRS 會計準則

<u>新發布 / 修正 / 修訂準則及解釋</u>	<u>IASB 發布之生效日(註 1)</u>
IFRS 10 及 IAS 28 之修正「投資者與其關聯企業或合資間之資產出售或投入」	未定
IFRS 17「保險合約」	2023 年 1 月 1 日
IFRS 17 之修正	2023 年 1 月 1 日
IFRS 17 之修正「初次適用 IFRS 17 及 IFRS 9—比較資訊」	2023 年 1 月 1 日
IAS 21 之修正「缺乏可兌換性」	2025 年 1 月 1 日 (註 2)

註 1：除另註明外，上述新發布 / 修正 / 修訂準則或解釋係於各該日期以後開始之年度報導期間生效。

註 2：適用於 2025 年 1 月 1 日以後開始之年度報導期間。首次適用該修正時，將影響數認列於首次適用日之保留盈餘。當本公司以非功能性貨幣作為表達貨幣時，將影響數調整首次適用日權益項下之國外營運機構兌換差額。

截至本財務報告通過發布日止，本公司仍持續評估上述準則、解釋之修正及相關適用期間對財務狀況與財務績效之影響，相關影響待評估完成時予以揭露。

四、重大會計政策之彙總說明

(一) 遵循聲明

本財務報告係依照證券發行人財務報告編製準則及經金管會認可並發布生效之 IFRS 會計準則編製。

(二) 編製基礎

除按公允價值衡量之金融工具外，本財務報告係依歷史成本基礎編製。

公允價值衡量依照相關輸入值之可觀察程度及重要性分為第 1 等級至第 3 等級：

1. 第 1 等級輸入值：係指於衡量日可取得之相同資產或負債於活絡市場之報價（未經調整）。
2. 第 2 等級輸入值：係指除第 1 等級之報價外，資產或負債直接（亦即價格）或間接（亦即由價格推導而得）之可觀察輸入值。
3. 第 3 等級輸入值：係指資產或負債之不可觀察之輸入值。

(三) 資產與負債區分流動與非流動之標準

流動資產包括：

1. 主要為交易目的而持有之資產；
2. 預期於資產負債表日後 12 個月內實現之資產；及
3. 現金及約當現金（但不包括於資產負債表日後逾 12 個月用以交換或清償負債而受到限制者）。

流動負債包括：

1. 主要為交易目的而持有之負債；
2. 於資產負債表日後 12 個月內到期清償之負債，以及
3. 不能無條件將清償期限遞延至資產負債表日後至少 12 個月之負債。

非屬上述流動資產或流動負債者，係分類為非流動資產或非流動負債。

(四) 外 幣

本公司編製財務報告時，以本公司功能性貨幣以外之貨幣（外幣）交易者，依交易日匯率換算為功能性貨幣記錄。

外幣貨幣性項目於每一資產負債表日以收盤匯率換算。因交割貨幣性項目或換算貨幣性項目產生之兌換差額，於發生當年度認列於損益。

以公允價值衡量之外幣非貨幣性項目係以決定公允價值當日之匯率換算，所產生之兌換差額列為當年度損益，惟屬公允價值變動認列於其他綜合損益者，其產生之兌換差額列於其他綜合損益。

以歷史成本衡量之外幣非貨幣性項目係以交易日之匯率換算，不再重新換算。

(五) 存 貨

存貨係以成本與淨變現價值孰低衡量，比較成本與淨變現價值時除同類別存貨外係以個別項目為基礎。淨變現價值係指在正常情況下之估計售價減除至完工尚需投入之估計成本及完成出售所需之估計成本後之餘額。存貨成本之計算係採個別認定。

(六) 投資關聯企業

關聯企業係指本公司具有重大影響，但非屬子公司或合資之企業。

本公司對投資關聯企業係採用權益法。

權益法下，投資關聯企業原始依成本認列，取得日後帳面金額係隨本公司所享有之關聯企業損益及其他綜合損益份額與利潤分配而增減。

(七) 不動產、廠房及設備

不動產、廠房及設備係以成本認列，後續以成本減除累計折舊後之金額衡量。

不動產、廠房及設備於耐用年限內按直線基礎，對每一重大部分則單獨提列折舊。本公司至少於每一年度結束日對估計耐用年限、殘值及折舊方法進行檢視，並推延適用會計估計值變動之影響。

不動產、廠房及設備除列時，淨處分價款與該資產帳面金額間之差額係認列於當年度損益。

(八) 無形資產

單獨取得之有限耐用年限無形資產係以成本認列，後續係以成本減除累計攤銷後之金額衡量。無形資產於耐用年限內按直線基礎進行攤銷，本公司至少於每一年度結束日對估計耐用年限、殘值及攤銷方法進行檢視，並推延適用會計估計值變動之影響。

研究之支出於發生時認列為費用。

無形資產除列時，淨處分價款與該資產帳面金額間之差額係認列於當年度損益。

(九) 履行合約成本

客製化產品開發費等支出僅包含與客戶合約直接相關之支出，且該支出會產生或強化未來將被用於滿足履約義務之資源，在金額可回收之範圍內認列為履行合約成本，並依個別合約規定，於合約期間依產品開發費回收方式攤銷。

(十) 不動產、廠房及設備、使用權資產、無形資產及履行合約成本之減損

本公司於每一資產負債表日評估是否有任何跡象顯示不動產、廠房及設備、使用權資產與無形資產可能已減損。若有任一減損跡象存在，則估計該資產之可回收金額。倘無法估計個別資產之可回收金額，本公司估計該資產所屬現金產生單位之可回收金額。共用資產係依合理一致基礎分攤至最小現金產生單位群組。

可回收金額為公允價值減出售成本與其使用價值之較高者。個別資產或現金產生單位之可回收金額若低於其帳面金額時，將該資產或現金產生單位之帳面金額調減至其可回收金額，減損損失係認列於損益。

履行合約成本之帳面金額超過提供相關商品或勞務預期可收取之對價剩餘金額扣除直接相關成本後之金額認列為減損損失，續將履行合約成本之帳面金額計入所屬現金產生單位，以進行現金產生單位之減損評估。

當減損損失於後續迴轉時，該資產、現金產生單位或履行合約成本之帳面金額調增至修訂後之可回收金額，惟增加後之帳面金額以不超過該資產、現金產生單位或履行合約成本若未於以前年度認列減損損失時所決定之帳面金額（減除攤銷或折舊）。減損損失之迴轉係認列於損益。

(十一) 金融工具

金融資產與金融負債於本公司成為該工具合約條款之一方時認列於資產負債表。

原始認列金融資產與金融負債時，若金融資產或金融負債非屬透過損益按公允價值衡量者，係按公允價值加計直接可歸屬於取得

或發行金融資產或金融負債之交易成本衡量。直接可歸屬於取得或發行透過損益按公允價值衡量之金融資產或金融負債之交易成本，則立即認列為損益。

1. 金融資產

金融資產之慣例交易係採交易日會計認列及除列。

(1) 衡量種類

本公司所持有之金融資產種類為按攤銷後成本衡量之金融資產與透過其他綜合損益按公允價值衡量之權益工具投資。

A. 按攤銷後成本衡量之金融資產

本公司投資金融資產若同時符合下列兩條件，則分類為按攤銷後成本衡量之金融資產：

- a. 係於某經營模式下持有，該模式之目的係持有金融資產以收取合約現金流量；及
- b. 合約條款產生特定日期之現金流量，該等現金流量完全為支付本金及流通在外本金金額之利息。

按攤銷後成本衡量之金融資產（包括現金及約當現金、按攤銷後成本衡量之應收票據、應收帳款、應收關係人款項、部分其他流動資產、其他金融資產與存出保證金（帳列其他非流動資產））於原始認列後，係以有效利息法決定之總帳面金額減除任何減損損失之攤銷後成本衡量，任何外幣兌換損益則認列於損益。

利息收入係以有效利率乘以金融資產總帳面金額計算。

約當現金包括自取得日起 3 個月內、高度流動性、可隨時轉換成定額現金且價值變動風險甚小之定期存款，係用於滿足短期現金承諾。

B. 透過其他綜合損益按公允價值衡量之權益工具投資

本公司於原始認列時，可作一不可撤銷之選擇，將非持有供交易且非企業合併收購者所認列或有對價之權益工具投資，指定透過其他綜合損益按公允價值衡量。

透過其他綜合損益按公允價值衡量之權益工具投資係按公允價值衡量，後續公允價值變動列報於其他綜合損益，並累計於其他權益中。於投資處分時，累積損益直接移轉至保留盈餘，並不重分類為損益。

透過其他綜合損益按公允價值衡量之權益工具投資之股利於本公司收款之權利確立時認列於損益中，除非該股利明顯代表部分投資成本之回收。

(2) 金融資產及合約資產之減損

本公司於每一資產負債表日按預期信用損失評估按攤銷後成本衡量之金融資產及合約資產之減損損失。

應收票據、應收帳款及合約資產均按存續期間預期信用損失認列備抵損失。

預期信用損失係以發生違約之風險作為權重之加權平均信用損失。存續期間預期信用損失則代表金融工具於預期存續期間所有可能違約事項產生之預期信用損失。

本公司為內部信用風險管理目的，在不考量所持有擔保品之前提下，判定下列情況代表金融資產已發生違約：

- A. 有內部或外部資訊顯示債務人已不可能清償債務。
- B. 逾期超過 365 天，除非有合理且可佐證之資訊顯示延後之違約基準更為適當。

所有金融資產之減損損失係藉由備抵帳戶調降其帳面金額。

(3) 金融資產之除列

本公司僅於對來自金融資產現金流量之合約權利失效，或已移轉金融資產且該資產所有權之幾乎所有風險及報酬已移轉予其他企業時，始將金融資產除列。

按攤銷後成本衡量之金融資產整體除列時，其帳面金額與所收取對價間之差額係認列於損益。透過其他綜合損益按公允價值衡量之權益工具投資整體除列時，累積損益直接移轉至保留盈餘，並不重分類為損益。

2. 權益工具

本公司發行之債務及權益工具係依據合約協議之實質與金融負債及權益工具之定義分類為金融負債或權益。

本公司發行之權益工具係以取得之價款扣除直接發行成本後之金額認列。

再取回本公司本身之權益工具係於權益項下認列與減除。購買、出售、發行或註銷本公司本身之權益工具不認列於損益。

3. 金融負債

(1) 後續衡量

金融負債係以有效利息法按攤銷後成本衡量。

(2) 金融負債之除列

除列金融負債時，其帳面金額與所支付對價（包含任何所移轉之非現金資產或承擔之負債）間之差額認列為損益。

(十二) 收入認列

本公司依照合約實質辨認履約義務後，將交易價格分攤至各履約義務，並於滿足各履約義務時認列收入。

1. 商品銷貨收入

商品銷貨收入來自電子產品等之銷售。於滿足合約各履約義務時或客戶對商品已取得控制及使用之權利並承擔商品風險時，本公司係於該時點認列收入及應收帳款。

2. 勞務收入

整合類專案收入

本公司提供之整合類專案收入（例如：系統整合服務，以及電子地圖、導航軟體與自駕營運中提供軟硬體建置服務、產品客製化服務等）係隨時間逐步認列為收入，因仰賴技術人員

之投入，本公司係按已發生人工時數佔預計總人工時數比例衡量完成進度。於提供服務之過程中逐步認列合約資產，於開立帳單時將其轉列為應收帳款。若收取之款項超過認列收入之金額則認列為合約負債。

服務收入

係於合約期間內提供服務時予以認列收入。

3. 授權收入

軟體授權交易因並未承諾將從事改變軟體功能性之活動，且該等軟體在不更新或無技術支援之情況下仍可維持運作，收取之權利金係於移轉軟體授權時認列授權收入。如與授權有關之合約（例如：電子地圖及導航軟體類型合約）中，本公司負有後續圖資更新之義務，本公司係將合約價款依照相對單獨售價分攤予授權及圖資更新，屬於授權部分於移轉時一次性認列，屬於圖資更新部分於合約期間內隨時間逐步認列。

依使用量收取之權利金係於使用時認列授權收入。

(十三) 租賃

本公司於合約成立日評估合約是否係屬（或包含）租賃。

對於包含租賃及非租賃組成部分之合約，本公司以相對單獨價格為基礎分攤合約中之對價並分別處理。

1. 本公司為出租人

當租賃條款係移轉附屬於資產所有權之幾乎所有風險與報酬予承租人，則將其分類為融資租賃。所有其他租賃則分類為營業租賃。

本公司於轉租使用權資產時，係以使用權資產（而非標的資產）判斷轉租之分類。惟若主租賃係本公司適用認列豁免之低價值標的資產租賃及短期租賃時，該轉租分類為營業租賃。

營業租賃下，減除租賃誘因後之租賃給付係按直線基礎於相關租賃期間內認列為收益。

2. 本公司為承租人

除適用認列豁免之低價值標的資產租賃及短期租賃之租賃給付係按直線基礎於租賃期間內認列為費用，其他租賃皆於租賃開始日認列使用權資產及租賃負債。

使用權資產原始按成本（包含租賃負債之原始衡量金額及租賃開始日前支付之租賃給付）衡量，後續按成本減除累計折舊後之金額衡量，並調整租賃負債之再衡量數。使用權資產係單獨表達於資產負債表。

使用權資產採直線基礎自租賃開始日起至耐用年限屆滿時或租賃期間屆滿時兩者之較早者提列折舊。若租賃期間屆滿時將取得標的資產所有權，則自租賃開始日起至標的資產耐用年限屆滿時提列折舊。

租賃負債原始按租賃給付（包含固定給付等支出項目）之現值衡量。若租賃隱含利率容易確定，租賃給付使用該利率折現。若該利率並非容易確定，則使用承租人增額借款利率。

後續，租賃負債採有效利息法按攤銷後成本基礎衡量，且利息費用係於租賃期間分攤。若租賃期間變動等情事導致未來租賃給付有變動，本公司再衡量租賃負債，並相對調整使用權資產，惟若使用權資產之帳面金額已減至零，則剩餘之再衡量金額認列於損益中。租賃負債係單獨表達於資產負債表。

(十四) 借款成本

所有借款成本係於發生當年度認列為損益。

(十五) 政府補助

政府補助僅於可合理確信本公司將遵循政府補助所附加之條件，且將可收到該項補助時，始予以認列。

與收益有關之政府補助係於其意圖補償之相關成本於本公司認列為費用之期間內，按有系統之基礎認列於其他收入。

(十六) 員工福利

1. 短期員工福利

短期員工福利相關負債係以換取員工服務而預期支付之非折現金額衡量。

2. 退職後福利

確定提撥退休計畫之退休金，係於員工提供服務期間，將應提撥之退休金數額認列為費用。

(十七) 所得稅

所得稅費用係當期所得稅及遞延所得稅之總和。

1. 當期所得稅

本公司依各所得稅申報轄區所制定之法規決定當期所得，據以計算應付之所得稅。

依我國所得稅法規定計算之未分配盈餘加徵所得稅，係於股東會決議年度認列。

以前年度應付所得稅之調整，列入當期所得稅。

2. 遞延所得稅

遞延所得稅係依帳載資產及負債帳面金額與計算課稅所得之課稅基礎二者所產生之暫時性差異計算。

遞延所得稅負債一般係就所有應課稅暫時性差異予以認列，而遞延所得稅資產則於很有可能具有課稅所得以供可減除暫時性差異或購置機器設備等支出所產生之所得稅抵減使用時認列。

遞延所得稅資產之帳面金額於每一資產負債表日予以重新檢視，並針對已不再很有可能具有足夠之課稅所得以供其回收所有或部分資產者，調減帳面金額。原未認列為遞延所得稅資產者，亦於每一資產負債表日予以重新檢視，並在未來很有可能產生課稅所得以供其回收所有或部分資產者，調增帳面金額。

遞延所得稅資產及負債係以預期負債清償或資產實現當期之稅率衡量，該稅率係以資產負債表日已立法或已實質性立法之稅率及稅法為基礎。遞延所得稅負債及資產之衡量係反映本公司於資產負債表日預期回收或清償其資產及負債帳面金額之方式所產生之租稅後果。

3. 當期及遞延所得稅

當期及遞延所得稅係認列於損益，惟與認列於其他綜合損益或直接計入權益之項目相關之當期及遞延所得稅係分別認列於其他綜合損益或直接計入權益。

五、重大會計判斷、估計及假設不確定性之主要來源

本公司於採用會計政策時，對於不易自其他來源取得相關資訊者，管理階層必須基於歷史經驗及其他攸關之因素作出相關之判斷、估計及假設。實際結果可能與估計有所不同。

本公司於發展重大會計估計值時，將可能之影響納入對現金流量推估、成長率、折現率、獲利能力等相關重大估計之考量，管理階層將持續檢視估計與基本假設。

(一) 整合類專案收入

整合類專案收入之認列係參照合約活動之完成程度認列收入，並以累計已投入人工工時佔估計總合約人工工時之比例衡量完成程度。

由於估計總人工工時及合約項目等係由管理階層針對不同整合類專案之性質進行評估及判斷而得，因而可能影響完工百分比暨整合類專案收入之計算。

(二) 公允價值衡量及評價流程

當採公允價值衡量之資產於活絡市場無市場報價時，本公司依相關法令或依判斷決定是否委外估價並決定適當之公允價值評價技術。

若估計公允價值時無法取得第 1 等級輸入值，本公司或委任之估價師係參考對被投資者財務狀況與營運結果之分析、最近交易價格、相同權益工具於非活絡市場之報價、類似工具於活絡市場之報價及可比公司評價乘數等資訊決定輸入值，若未來輸入值實際之變動與預期不同，可能會產生公允價值變動。

公允價值評價技術及輸入值之說明，請參閱附註二四。

六、現金及約當現金

	<u>112年12月31日</u>	<u>111年12月31日</u>
庫存現金	\$ 190	\$ 180
銀行活期存款	176,705	103,591
約當現金		
銀行定期存款	<u>33,106</u>	<u>125,575</u>
	<u>\$210,001</u>	<u>\$229,346</u>

銀行活期存款及銀行定期存款於資產負債表日之利率區間如下：

	<u>112年12月31日</u>	<u>111年12月31日</u>
銀行活期存款	0.05%~1.45%	0.15%~1.05%
銀行定期存款	3.70%~5.60%	1.03%~5.00%

七、應收票據及帳款

	<u>112年12月31日</u>	<u>111年12月31日</u>
<u>流 動</u>		
應收票據	<u>\$ 1,717</u>	<u>\$ 1,179</u>
應收帳款	\$ 45,786	\$ 54,567
減：備抵銷貨折讓	-	294
減：未實現利息收益	<u>22</u>	<u>81</u>
	<u>\$ 45,764</u>	<u>\$ 54,192</u>
<u>非 流 動</u>		
應收帳款	\$ -	\$ 3,557
減：未實現利息收益	-	<u>22</u>
	<u>\$ -</u>	<u>\$ 3,535</u>

本公司主要授信期間約為 30 至 90 天。為減輕信用風險，本公司管理階層指派專責團隊負責授信額度之決定、授信核准及其他監控程序，以確保逾期應收票據及帳款之回收已採取適當行動。此外，本公司於資產負債表日會逐一複核應收票據及帳款之可回收金額，以確保無法回收之應收票據及帳款已提列適當減損損失。據此，本公司管理階層認為本公司之信用風險已顯著減少。

本公司按存續期間預期信用損失認列應收票據及帳款之備抵損失。存續期間預期信用損失係使用準備矩陣計算，其考量客戶過去違約紀錄與現時財務狀況、產業經濟情勢，並同時考量國內生產毛額

(GDP) 預測及產業展望。因本公司之信用損失歷史經驗顯示，不同客戶群之損失型態並無顯著差異，因此準備矩陣未進一步區分客戶群，僅以應收票據及帳款逾期天數訂定預期信用損失率。

本公司依準備矩陣衡量應收票據及帳款之備抵損失如下：

112年12月31日

	未逾期	逾期1~90天	逾期91~180天	逾期181~365天	逾期超過365天	合計
預期信用損失率	0.10%	0.10%	0.10%	0.10%	100%	
總帳面金額	\$ 46,603	\$ 900	\$ -	\$ -	\$ -	\$ 47,503
備抵損失(存續期間預期信用損失)	-	-	-	-	-	-
攤銷後成本	<u>\$ 46,603</u>	<u>\$ 900</u>	<u>\$ -</u>	<u>\$ -</u>	<u>\$ -</u>	<u>\$ 47,503</u>

111年12月31日

	未逾期	逾期1~90天	逾期91~180天	逾期181~365天	逾期超過365天	合計
預期信用損失率	0.00%	0.00%	0.00%	0.00%	100%	
總帳面金額	\$ 59,168	\$ 135	\$ -	\$ -	\$ -	\$ 59,303
備抵損失(存續期間預期信用損失)	-	-	-	-	-	-
攤銷後成本	<u>\$ 59,168</u>	<u>\$ 135</u>	<u>\$ -</u>	<u>\$ -</u>	<u>\$ -</u>	<u>\$ 59,303</u>

本公司因分期付款銷貨產生之應收帳款如下：

	112年12月31日	111年12月31日
應收帳款總額	\$ 3,557	\$ 7,851
減：未實現利息收益	22	103
	<u>\$ 3,535</u>	<u>\$ 7,748</u>

該等應收帳款預期收回資訊如下：

	112年12月31日	111年12月31日
112年	\$ -	\$ 4,294
113年	3,557	3,557
	<u>\$ 3,557</u>	<u>\$ 7,851</u>

八、其他金融資產

	112年12月31日	111年12月31日
<u>流動</u>		
原始到期日超過3個月之定期存款	\$754,225	\$662,450

(接次頁)

(承前頁)

	112年12月31日	111年12月31日
質押定存單	<u>\$ 1,874</u>	<u>\$ -</u>
	<u>\$756,099</u>	<u>\$662,450</u>
<u>非流動</u>		
質押定存單	<u>\$ 5,778</u>	<u>\$ -</u>
存款利率	1.16%~5.70%	1.175%~3.90%

其他金融資產質押之資訊，參閱附註二六。

九、透過其他綜合損益按公允價值衡量之金融資產

	112年12月31日	111年12月31日
<u>權益工具投資—非流動</u>		
國外投資		
Cloud Mosa Inc.特別股	<u>\$ 51,215</u>	<u>\$ 55,528</u>

本公司擬採中長期投資策略目的持有該特別股，管理階層認為若將該投資之短期公允價值波動列入損益，與投資規劃並不一致，因此選擇指定該投資為透過其他綜合損益按公允價值衡量。

十、採用權益法之投資

投資關聯企業

	112年12月31日	111年12月31日
個別不重大之關聯企業		
金采新能源公司	<u>\$ 2,000</u>	<u>\$ -</u>

本公司於112年9月15日以2,000仟元投資金采新能源公司，並於112年12月29日完成設立登記，持股比例為20%。該公司主要係從事電動車代理及銷售業務。

十一、不動產、廠房及設備

	112年12月31日	111年12月31日
自用	<u>\$ 33,115</u>	<u>\$ 39,566</u>
營業租賃出租	<u>20,478</u>	<u>25,479</u>
	<u>\$ 53,593</u>	<u>\$ 65,045</u>

(一) 自 用

	運輸設備	辦公設備	機器設備	租賃改良	自駕設備	合 計
<u>成 本</u>						
111年1月1日餘額	\$ 2,331	\$ 26,256	\$ 140	\$ 4,443	\$ 42,165	\$ 75,335
增 添	274	3,637	-	5,696	28,155	37,762
處分/除列	(570)	(4,595)	-	-	-	(5,165)
重 分 類	-	-	-	-	2,715	2,715
轉列為營業租賃出租 之資產	-	(901)	-	-	(34,516)	(35,417)
111年12月31日餘額	<u>\$ 2,035</u>	<u>\$ 24,397</u>	<u>\$ 140</u>	<u>\$ 10,139</u>	<u>\$ 38,519</u>	<u>\$ 75,230</u>
<u>累計折舊</u>						
111年1月1日餘額	\$ 669	\$ 18,998	\$ 15	\$ 2,977	\$ 9,002	\$ 31,661
折舊費用	383	5,201	47	1,625	8,582	15,838
處分/除列	(247)	(4,569)	-	-	-	(4,816)
轉列為營業租賃出租 之資產	-	(561)	-	-	(6,458)	(7,019)
111年12月31日餘額	<u>\$ 805</u>	<u>\$ 19,069</u>	<u>\$ 62</u>	<u>\$ 4,602</u>	<u>\$ 11,126</u>	<u>\$ 35,664</u>
111年12月31日淨額	<u>\$ 1,230</u>	<u>\$ 5,328</u>	<u>\$ 78</u>	<u>\$ 5,537</u>	<u>\$ 27,393</u>	<u>\$ 39,566</u>
<u>成 本</u>						
112年1月1日餘額	\$ 2,035	\$ 24,397	\$ 140	\$ 10,139	\$ 38,519	\$ 75,230
增 添	1,655	1,414	-	-	11,309	14,378
處分/除列	(1,561)	(706)	(3)	(43)	(3,428)	(5,741)
重 分 類	-	428	-	-	1,872	2,300
轉列為營業租賃出租 之資產	-	(687)	-	-	(10,137)	(10,824)
112年12月31日餘額	<u>\$ 2,129</u>	<u>\$ 24,846</u>	<u>\$ 137</u>	<u>\$ 10,096</u>	<u>\$ 38,135</u>	<u>\$ 75,343</u>
<u>累計折舊</u>						
112年1月1日餘額	\$ 805	\$ 19,069	\$ 62	\$ 4,602	\$ 11,126	\$ 35,664
折舊費用	118	3,252	46	1,899	10,076	15,391
處分/除列	(651)	(691)	(2)	(43)	(552)	(1,939)
轉列為營業租賃出租 之資產	-	(641)	-	-	(6,247)	(6,888)
112年12月31日餘額	<u>\$ 272</u>	<u>\$ 20,989</u>	<u>\$ 106</u>	<u>\$ 6,458</u>	<u>\$ 14,403</u>	<u>\$ 42,228</u>
112年12月31日淨額	<u>\$ 1,857</u>	<u>\$ 3,857</u>	<u>\$ 31</u>	<u>\$ 3,638</u>	<u>\$ 23,732</u>	<u>\$ 33,115</u>

不動產、廠房及設備於 112 及 111 年度並未認列或迴轉減損損失。

折舊費用係以直線基礎按下列耐用年數計提：

運輸設備	5 年
辦公設備	3 至 5 年
機器設備	3 年
租賃改良	3 年
自駕設備	3 至 5 年

(二) 營業租賃出租

	機 器 設 備	自 駕 設 備	合 計
<u>成 本</u>			
111年1月1日餘額	\$ 182	\$ -	\$ 182
來自自用資產	-	35,417	35,417
111年12月31日餘額	<u>\$ 182</u>	<u>\$ 35,417</u>	<u>\$ 35,599</u>
<u>累計折舊</u>			
111年1月1日餘額	\$ 25	\$ -	\$ 25
來自自用資產	-	7,019	7,019
折舊費用	61	3,015	3,076
111年12月31日餘額	<u>\$ 86</u>	<u>\$ 10,034</u>	<u>\$ 10,120</u>
111年12月31日淨額	<u>\$ 96</u>	<u>\$ 25,383</u>	<u>\$ 25,479</u>
<u>成 本</u>			
112年1月1日餘額	\$ 182	\$ 35,417	\$ 35,599
來自自用資產	-	10,824	10,824
增 添	28	-	28
112年12月31日餘額	<u>\$ 210</u>	<u>\$ 46,241</u>	<u>\$ 46,451</u>
<u>累計折舊</u>			
112年1月1日餘額	\$ 86	\$ 10,034	\$ 10,120
來自自用資產	-	6,888	6,888
折舊費用	70	8,895	8,965
112年12月31日餘額	<u>\$ 156</u>	<u>\$ 25,817</u>	<u>\$ 25,973</u>
112年12月31日淨額	<u>\$ 54</u>	<u>\$ 20,424</u>	<u>\$ 20,478</u>

本公司以營業租賃出租機器設備及自駕設備，租賃期間為1年，承租人於租賃期間結束時，對該資產不具有優惠承購權。

營業租賃之未來將收取之租賃給付總額如下：

	112年12月31日	111年12月31日
1年以內	\$ 148	\$ 13,130
超過1年	-	-
	<u>\$ 148</u>	<u>\$ 13,130</u>

折舊費用係以直線基礎按下列耐用年數計提：

機器設備	3年
自駕設備	3至5年

十二、租賃協議

(一) 使用權資產

	建 築 物	運 輸 設 備	辦 公 設 備	合 計
<u>成 本</u>				
111年1月1日餘額	\$ 52,837	\$ 2,392	\$ 264	\$ 55,493
增 添	28,051	5,777	-	33,828
減 少	(17,233)	-	-	(17,233)
111年12月31日餘額	<u>\$ 63,655</u>	<u>\$ 8,169</u>	<u>\$ 264</u>	<u>\$ 72,088</u>
<u>累計折舊</u>				
111年1月1日餘額	\$ 39,619	\$ 1,329	\$ 29	\$ 40,977
折舊費用	10,477	1,600	88	12,165
減 少	(13,969)	-	-	(13,969)
111年12月31日餘額	<u>\$ 36,127</u>	<u>\$ 2,929</u>	<u>\$ 117</u>	<u>\$ 39,173</u>
111年12月31日淨額	<u>\$ 27,528</u>	<u>\$ 5,240</u>	<u>\$ 147</u>	<u>\$ 32,915</u>
<u>成 本</u>				
112年1月1日餘額	\$ 63,655	\$ 8,169	\$ 264	\$ 72,088
增 添	2,072	2,375	-	4,447
減 少	(2,072)	(2,392)	-	(4,464)
112年12月31日餘額	<u>\$ 63,655</u>	<u>\$ 8,152</u>	<u>\$ 264</u>	<u>\$ 72,071</u>
<u>累計折舊</u>				
112年1月1日餘額	\$ 36,127	\$ 2,929	\$ 117	\$ 39,173
折舊費用	11,185	2,653	88	13,926
減 少	(1,554)	(2,392)	-	(3,946)
112年12月31日餘額	<u>\$ 45,758</u>	<u>\$ 3,190</u>	<u>\$ 205</u>	<u>\$ 49,153</u>
112年12月31日淨額	<u>\$ 17,897</u>	<u>\$ 4,962</u>	<u>\$ 59</u>	<u>\$ 22,918</u>

(二) 租賃負債

	112年12月31日	111年12月31日
租賃負債之帳面金額		
流 動	<u>\$ 11,982</u>	<u>\$ 11,684</u>
非 流 動	<u>\$ 11,219</u>	<u>\$ 21,334</u>

租賃負債之折現率如下：

	112年12月31日	111年12月31日
建 築 物	2.51%~2.66%	2.51%~2.66%
運 輸 設 備	2.66%~3.16%	2.57%~2.66%
辦 公 設 備	2.47%	2.47%

(三) 重要承租活動及條款

本公司承租辦公室、廠房、公務車及辦公設備做為營運使用，租賃期間為 1.5 至 8 年。於租賃期間終止時，本公司對所租賃之辦公室、廠房及公務車並無優惠承購權。本公司對所租賃之辦公設備於租賃期間屆滿時，將取得該設備之所有權。

(四) 其他租賃資訊

	112年度	111年度
短期及低價值資產租賃費用	<u>\$ 4,803</u>	<u>\$ 3,284</u>
租賃之現金流出總額	<u>\$ 19,360</u>	<u>\$ 16,217</u>

本公司選擇對符合短期租賃及低價值資產租賃之若干運輸設備、停車位、影印機等租賃標的適用認列之豁免，不對該等租賃認列相關使用權資產及租賃負債。

十三、無形資產

	電 腦 軟 體	著 作 權	技 術 授 權	合 計
<u>成 本</u>				
111 年 1 月 1 日 餘 額	\$ 9,284	\$ 5,236	\$ 952	\$ 15,472
單 獨 取 得	576	-	-	576
除 列	(163)	-	-	(163)
111 年 12 月 31 日 餘 額	<u>\$ 9,697</u>	<u>\$ 5,236</u>	<u>\$ 952</u>	<u>\$ 15,885</u>
<u>累 計 攤 銷</u>				
111 年 1 月 1 日 餘 額	\$ 8,239	\$ 4,887	\$ 675	\$ 13,801
攤 銷 費 用	975	349	95	1,419
除 列	(163)	-	-	(163)
111 年 12 月 31 日 餘 額	<u>\$ 9,051</u>	<u>\$ 5,236</u>	<u>\$ 770</u>	<u>\$ 15,057</u>
111 年 12 月 31 日 淨 額	<u>\$ 646</u>	<u>\$ -</u>	<u>\$ 182</u>	<u>\$ 828</u>
<u>成 本</u>				
112 年 1 月 1 日 餘 額	\$ 9,697	\$ 5,236	\$ 952	\$ 15,885
單 獨 取 得	360	-	-	360
112 年 12 月 31 日 餘 額	<u>\$ 10,057</u>	<u>\$ 5,236</u>	<u>\$ 952</u>	<u>\$ 16,245</u>

(接次頁)

(承前頁)

	電腦軟體	著作權	技術授權	合計
累計攤銷				
112年1月1日餘額	\$ 9,051	\$ 5,236	\$ 770	\$ 15,057
攤銷費用	<u>508</u>	<u>-</u>	<u>95</u>	<u>603</u>
112年12月31日餘額	<u>\$ 9,559</u>	<u>\$ 5,236</u>	<u>\$ 865</u>	<u>\$ 15,660</u>
112年12月31日淨額	<u>\$ 498</u>	<u>\$ -</u>	<u>\$ 87</u>	<u>\$ 585</u>

攤銷費用係以直線基礎按下列估計效益年數計提：

電腦軟體	1至3年
著作權	15年
技術授權	10年

十四、其他非流動資產

	112年12月31日	111年12月31日
存出保證金	\$ 16,404	\$ 19,056
預付設備款	272	2,300
其他	<u>1,691</u>	<u>445</u>
	<u>\$ 18,367</u>	<u>\$ 21,801</u>

十五、其他負債

	112年12月31日	111年12月31日
其他應付款		
應付薪資及獎金	\$ 20,581	\$ 11,378
應付員工酬勞	5,028	6,431
應付勞健保費及退休金	4,114	3,413
應付勞務費	1,068	1,048
應付設備款	398	2,062
其他	<u>4,399</u>	<u>4,701</u>
	<u>\$ 35,588</u>	<u>\$ 29,033</u>
其他流動負債		
應付營業稅	\$ 4,768	\$ 1,975
代收款	957	1,483
其他	<u>769</u>	<u>110</u>
	<u>\$ 6,494</u>	<u>\$ 3,568</u>

十六、退職後福利計畫

本公司所適用「勞工退休金條例」之退休金制度，係屬政府管理之確定提撥退休計畫，依員工每月薪資 6% 提撥退休金至勞工保險局之個人專戶。

十七、權益

(一) 股本

	112年12月31日	111年12月31日
額定股數(仟股)	<u>70,000</u>	<u>50,000</u>
額定股本	<u>\$ 700,000</u>	<u>\$ 500,000</u>
已發行且已收足股款之股數 (仟股)	<u>51,247</u>	<u>46,620</u>
已發行股本	<u>\$ 512,472</u>	<u>\$ 466,202</u>

已發行之普通股每股面額為 10 元，每股享有一表決權及收取股利之權利。

111 年 5 月 26 日股東常會決議盈餘及資本公積轉增資發行新股 4,207 仟股，每股面額 10 元，增資後實收股本為 466,202 仟元。上述盈餘及資本公積轉增資案業經金管會證券期貨局於 111 年 6 月 16 日核准申報生效，經董事長訂定 111 年 7 月 11 日為增資基準日，並已向經濟部辦妥變更登記。

112 年 5 月 19 日股東常會決議盈餘及資本公積轉增資發行新股 4,627 仟股，每股面額 10 元，增資後實收股本為 512,472 仟元。上述盈餘及資本公積轉增資案業經金管會證券期貨局於 112 年 6 月 2 日核准申報生效，經董事長訂定 112 年 7 月 10 日為增資基準日，並已向經濟部辦妥變更登記。

(二) 資本公積

	112年12月31日	111年12月31日
股票發行溢價	\$452,829	\$496,786
受贈資產	<u>200</u>	<u>200</u>
	<u>\$453,029</u>	<u>\$496,986</u>

上述資本公積得用以彌補虧損，亦得於公司無虧損時，用以發放現金股利或撥充股本，惟撥充股本時每年以實收股本之一定比率為限。

(三) 保留盈餘及股利政策

依本公司章程之盈餘分派政策規定，年度總決算如有盈餘，應先提繳稅款、彌補累積虧損，次提 10% 為法定盈餘公積，但法定盈餘公積已達本公司實收資本額時，得不再提列，其餘再依法令規定提列或迴轉特別盈餘公積，如尚有盈餘，併同累積未分配盈餘，由董事會擬具盈餘分配議案，提請股東會決議分派股東股息紅利。本公司章程規定之員工酬勞分派政策，參閱附註十九之(九)員工酬勞。

另依據本公司章程規定，股利發放之數額不低於當年度可分配盈餘之 20%，現金股利分派之比例不低於股利總額之 10%。此盈餘分派之金額、股利之種類及比率，得視當年度實際獲利及資金狀況經董事會通過後提請股東會決議。

法定盈餘公積應提撥至其餘額達公司實收股本總額時為止。法定盈餘公積得用以彌補虧損。公司無虧損時，法定盈餘公積超過實收股本總額 25% 之部分除得撥充股本外，尚得以現金分配。

本公司於 112 年 5 月 19 日及 111 年 5 月 26 日舉行股東常會，分別決議通過 111 及 110 年度盈餘分配案如下：

	盈 餘 分 配 案		每 股 股 利 (元)	
	111年度	110年度	111年度	110年度
法定盈餘公積	<u>\$ 7,893</u>	<u>\$ 4,604</u>		
特別盈餘公積	<u>\$ 11,249</u>	<u>\$ 261</u>		
現金股利	<u>\$ 57,375</u>	<u>\$ 37,017</u>	\$ 1.24	\$ 0.88
股票股利	<u>\$ 2,313</u>	<u>\$ 4,206</u>	\$ 0.05	\$ 0.10

另本公司分別於 112 年 5 月 19 日及 111 年 5 月 26 日股東常會，決議以資本公積 43,957 仟元及 37,858 仟元轉增資。

本公司 113 年 2 月 29 日董事會擬議 112 年度盈餘分配案如下：

	<u>盈餘分配案</u>	<u>每股股利(元)</u>
法定盈餘公積	<u>\$ 6,095</u>	
特別盈餘公積	<u>\$ 3,451</u>	
現金股利	<u>\$ 48,861</u>	\$ 0.96
股票股利	<u>\$ 2,545</u>	\$ 0.05

有關 112 年度之盈餘分配案尚待預計於 113 年 5 月 24 日召開之股東常會決議。

(四) 庫藏股票

單位：仟股

收回原因	112 年 1 月 1 日		本年度增加	本年度減少	112 年 12 月 31 日	
	餘	額			餘	額
轉讓股份予員工	<u>350</u>		-	-	<u>350</u>	

收回原因	111 年 1 月 1 日		本年度增加	本年度減少	111 年 12 月 31 日	
	餘	額			餘	額
轉讓股份予員工	<u>350</u>		-	-	<u>350</u>	

證券交易法規定公司對買回已發行在外股份之數量比例，不得超過已發行股份總數 10%，收買股份之總金額，不得逾保留盈餘加計發行股份溢價及已實現之資本公積之金額。

本公司持有之庫藏股票，依證券交易法規定不得質押，亦不得享有股利之分派及表決權等權利。

十八、收入

(一) 合約收入之細分

	<u>112 年度</u>	<u>111 年度</u>
客戶合約收入		
授權收入	\$192,447	\$158,565
勞務收入	165,078	208,785
商品銷貨收入	<u>133,774</u>	<u>103,736</u>
	491,299	471,086
租賃收入(附註十一)	<u>14,181</u>	<u>10,023</u>
	<u>\$505,480</u>	<u>\$481,109</u>

客戶合約中履約義務之相關資訊，請參閱附註四重大會計政策之說明。

產品別收入細分資訊，請參閱附註三十。

(二) 合約餘額

	<u>112年12月31日</u>	<u>111年12月31日</u>	<u>111年1月1日</u>
<u>流動</u>			
應收票據及帳款（附註七）	\$ <u>47,481</u>	\$ <u>55,371</u>	\$ <u>50,717</u>
合約資產			
勞務	\$ <u>34,851</u>	\$ <u>43,744</u>	\$ <u>44,435</u>
合約負債			
授權產品	\$ 26,354	\$ 21,431	\$ 13,043
勞務	13,807	22,895	13,577
其他	<u>1,632</u>	<u>514</u>	<u>674</u>
	\$ <u>41,793</u>	\$ <u>44,840</u>	\$ <u>27,294</u>
<u>非流動</u>			
應收帳款（附註七）	\$ <u>-</u>	\$ <u>3,535</u>	\$ <u>-</u>
合約負債			
授權產品	\$ 27,173	\$ 17,694	\$ 12,777
勞務	<u>11,280</u>	<u>12,401</u>	<u>16,004</u>
	\$ <u>38,453</u>	\$ <u>30,095</u>	\$ <u>28,781</u>

合約資產及合約負債之變動主要係來自滿足履約義務之時點與客戶付款時點之差異。

本公司按存續期間預期信用損失認列合約資產之備抵損失。合約資產將於開立帳單時轉列為應收帳款，其信用風險特性與同類合約產生之應收帳款相同，故本公司認為應收帳款之預期信用損失率亦可適用於合約資產。

來自年初合約負債於 112 及 111 年度認列為收入之金額分別為 41,464 仟元及 27,126 仟元。

(三) 履行合約成本

	<u>112年12月31日</u>	<u>111年12月31日</u>
客製化產品開發	\$ <u>6,983</u>	\$ <u>3,605</u>

履行合約成本之相關資訊，請參閱附註四重大會計政策之說明。

十九、淨 利

(一) 銷貨成本

	112年度	111年度
與存貨相關之銷貨成本	<u>\$ 98,231</u>	<u>\$ 64,783</u>

(二) 其他收益及費損淨額

	112年度	111年度
處分不動產、廠房及設備淨利		
益	\$ 1,106	\$ 93
租賃修改淨利益	<u>8</u>	<u>236</u>
	<u>\$ 1,114</u>	<u>\$ 329</u>

(三) 利息收入

	112年度	111年度
銀行存款	\$ 16,388	\$ 8,256
其 他	<u>126</u>	<u>68</u>
	<u>\$ 16,514</u>	<u>\$ 8,324</u>

(四) 其他收入

	112年度	111年度
補助款收入	\$ 7,632	\$ 100
其 他	<u>417</u>	<u>10</u>
	<u>\$ 8,049</u>	<u>\$ 110</u>

本公司 112 年度補助款收入主要係執行智慧城鄉生活應用補助計畫，而向政府申請科技專案補助收入 7,612 仟元。

(五) 其他利益及損失

	112年度	111年度
外幣兌換之淨利益	\$ 1,346	\$ 4,183
其 他	<u>(6)</u>	<u>(27)</u>
	<u>\$ 1,340</u>	<u>\$ 4,156</u>

(六) 財務成本

	112年度	111年度
租賃負債之利息	<u>\$ 819</u>	<u>\$ 568</u>

(七) 折舊及攤銷

	112年度	111年度
不動產、廠房及設備	\$ 24,356	\$ 18,914
使用權資產	13,926	12,165
無形資產	603	1,419
減：設備補助款	(628)	-
折舊及攤銷費用合計	<u>\$ 38,257</u>	<u>\$ 32,498</u>
折舊費用依功能別彙總		
營業成本	\$ 17,592	\$ 10,426
營業費用	<u>20,062</u>	<u>20,653</u>
	<u>\$ 37,654</u>	<u>\$ 31,079</u>
攤銷費用依功能別彙總		
營業成本	\$ 192	\$ 277
營業費用	<u>411</u>	<u>1,142</u>
	<u>\$ 603</u>	<u>\$ 1,419</u>

(八) 員工福利費用

	112 年度			111 年度		
	營業成本	營業費用	合計	營業成本	營業費用	合計
薪資費用	\$ 57,432	\$ 102,640	\$ 160,072	\$ 48,846	\$ 90,019	\$ 138,865
保險費用	5,658	8,825	14,483	5,175	7,720	12,895
確定提撥退休計畫	2,938	4,705	7,643	2,706	4,244	6,950
董事酬金	-	4,949	4,949	-	4,933	4,933
其他員工福利費用	<u>1,834</u>	<u>2,510</u>	<u>4,344</u>	<u>1,755</u>	<u>2,328</u>	<u>4,083</u>
員工福利費用合計	<u>\$ 67,862</u>	<u>\$ 123,629</u>	<u>\$ 191,491</u>	<u>\$ 58,482</u>	<u>\$ 109,244</u>	<u>\$ 167,726</u>

112 及 111 年度本公司平均員工人數分別為 168 人及 155 人，其中未兼任員工之董事人數均為 6 人。

112 及 111 年度平均員工福利費用分別為 1,151 仟元及 1,093 仟元。112 及 111 年度平均員工薪資費用分別為 988 仟元及 932 仟元。112 及 111 年度平均員工薪資費用調整變動情形分別為 6% 及 9%。

本公司之薪資報酬政策敘述如下：

1. 董事及獨立董事之薪酬係依據本公司章程規定及董事會決議每月支領標準。
2. 經理人係依據本公司薪資管理辦法及薪資報酬委員會組織規程辦法辦理，及公司營運績效指標，作為核給變動薪酬之參考項目。

3. 員工係依據本公司薪資管理辦法相關規定支給。

(九) 員工酬勞

本公司依章程規定係按當年度扣除分派員工酬勞前之稅前淨利，以 5% 至 15% 提撥員工酬勞。但公司尚有累積虧損時，應預先保留彌補數額。

112 及 111 年度員工酬勞分別於 113 年 2 月 29 日及 112 年 2 月 24 日經董事會決議如下：

	估列比例		現 金	
	112年度	111年度	112年度	111年度
員工酬勞	6%	6%	<u>\$ 5,028</u>	<u>\$ 6,431</u>

年度財務報告通過發布日後若金額仍有變動，則依會計估計變動處理，於次一年度調整入帳。

111 及 110 年度員工酬勞之實際配發金額與 111 及 110 年度財務報告認列之金額並無差異。

有關本公司董事會決議之員工酬勞資訊，請至台灣證券交易所「公開資訊觀測站」查詢。

二十、所得稅

(一) 認列於損益之所得稅

所得稅費用之主要組成項目如下：

	112年度	111年度
當期所得稅		
當年度產生者	\$ 15,766	\$ 16,821
未分配盈餘稅	5	-
以前年度之調整	(441)	-
國外所得扣繳稅額高於 本國所得稅額部分	<u>1,834</u>	<u>978</u>
	<u>17,164</u>	<u>17,799</u>
遞延所得稅		
當年度產生者	(12)	1,973
以前年度之調整	<u>670</u>	(<u>95</u>)
	<u>658</u>	<u>1,878</u>
認列於損益之所得稅費用	<u>\$ 17,822</u>	<u>\$ 19,677</u>

會計所得與所得稅費用之調節如下：

	<u>112年度</u>	<u>111年度</u>
稅前淨利	<u>\$ 78,770</u>	<u>\$ 98,604</u>
稅前淨利按法定稅率計算之 所得稅費用	\$ 15,754	\$ 19,721
未分配盈餘稅	5	-
國外所得扣繳稅額高於本國 所得稅額部分	1,834	978
投資抵減	-	(927)
以前年度之當期所得稅費用 於本年度之調整	<u>229</u>	<u>(95)</u>
認列於損益之所得稅費用	<u>\$ 17,822</u>	<u>\$ 19,677</u>

(二) 認列於其他綜合損益之所得稅

	<u>112年度</u>	<u>111年度</u>
遞延所得稅		
當年度產生者		
透過其他綜合損益 按公允價值衡量之 金融資產未實現損 益	(\$ <u>862</u>)	(\$ <u>2,812</u>)
認列於其他綜合損益之所得 稅利益	(\$ <u>862</u>)	(\$ <u>2,812</u>)

(三) 本期所得稅資產與負債

	<u>112年12月31日</u>	<u>111年12月31日</u>
本期所得稅資產		
預付所得稅	<u>\$ 2,557</u>	<u>\$ 2,456</u>
本期所得稅負債		
應付所得稅	<u>\$ 11,274</u>	<u>\$ 14,783</u>

(四) 遞延所得稅資產與負債

遞延所得稅資產及負債之變動如下：

112 年度

	年 初 餘 額	認 列 於 損 益	認 列 於 其 他 綜 合 損 益	年 底 餘 額
<u>遞延所得稅資產</u>				
暫時性差異				
暫估費用	\$ 680	(\$ 680)	\$ -	\$ -
備抵銷貨折讓	59	(59)	-	-
備抵存貨跌價損失	46	12	-	58
	<u>\$ 785</u>	<u>(\$ 727)</u>	<u>\$ -</u>	<u>\$ 58</u>
<u>遞延所得稅負債</u>				
暫時性差異				
金融資產未實現評 價利益	\$ 1,923	\$ -	(\$ 862)	\$ 1,061
未實現兌換淨利益	526	(69)	-	457
	<u>\$ 2,449</u>	<u>(\$ 69)</u>	<u>(\$ 862)</u>	<u>\$ 1,518</u>

111 年度

	年 初 餘 額	認 列 於 損 益	認 列 於 其 他 綜 合 損 益	年 底 餘 額
<u>遞延所得稅資產</u>				
暫時性差異				
暫估費用	\$ 614	\$ 66	\$ -	\$ 680
未實現兌換淨損失	606	(606)	-	-
備抵銷貨折讓	68	(9)	-	59
備抵存貨跌價損失	46	-	-	46
	1,334	(549)	-	785
投資抵減	803	(803)	-	-
	<u>\$ 2,137</u>	<u>(\$ 1,352)</u>	<u>\$ -</u>	<u>\$ 785</u>
<u>遞延所得稅負債</u>				
暫時性差異				
金融資產未實現評 價利益	\$ 4,735	\$ -	(\$ 2,812)	\$ 1,923
未實現兌換淨利益	-	526	-	526
	<u>\$ 4,735</u>	<u>\$ 526</u>	<u>(\$ 2,812)</u>	<u>\$ 2,449</u>

(五) 所得稅核定情形

本公司截至 110 年度止之營利事業所得稅申報案件，業經稅捐稽徵機關核定。

二一、每股盈餘

用以計算每股盈餘之淨利及普通股加權平均股數如下：

本年度淨利

	<u>112年度</u>	<u>111年度</u>
用以計算基本及稀釋每股盈餘之淨利	<u>\$ 60,948</u>	<u>\$ 78,927</u>
<u>股 數</u>		單位：仟股
	<u>112年度</u>	<u>111年度</u>
用以計算基本每股盈餘之普通股加權平均股數	50,897	50,897
具稀釋作用潛在普通股之影響：		
員工酬勞	<u>70</u>	<u>91</u>
用以計算稀釋每股盈餘之普通股加權平均股數	<u>50,967</u>	<u>50,988</u>

若本公司得選擇以股票或現金發放員工酬勞，則計算稀釋每股盈餘時，假設員工酬勞將採發放股票方式，並於該潛在普通股具有稀釋作用時計入加權平均流通在外股數，以計算稀釋每股盈餘。於次年度董事會決議員工酬勞發放股數前計算稀釋每股盈餘時，亦繼續考量該等潛在普通股之稀釋作用。

計算每股盈餘時，112年度無償配股之影響已列入追溯調整，該無償配股基準日訂於112年7月10日。

因追溯調整，111年度基本及稀釋每股盈餘變動如下：

	單位：每股元	
	<u>追 溯 調 整 前</u>	<u>追 溯 調 整 後</u>
基本每股盈餘	<u>\$ 1.71</u>	<u>\$ 1.55</u>
稀釋每股盈餘	<u>\$ 1.70</u>	<u>\$ 1.55</u>

二二、現金流量資訊

(一) 非現金交易

除已於其他附註揭露外，本公司於112及111年度進行下列非現金交易之投資活動：

	112年度	111年度
不動產、廠房及設備增加	\$ 14,406	\$ 37,762
應付設備款淨減少(增加)	<u>1,141</u>	<u>(840)</u>
	<u>\$ 15,547</u>	<u>\$ 36,922</u>
無形資產增加	\$ 360	\$ 576
應付設備款淨減少	<u>523</u>	<u>508</u>
	<u>\$ 883</u>	<u>\$ 1,084</u>

(二) 來自籌資活動之負債變動

112 年度

	年初餘額	籌資活動 現金流量	非現金之變動			營業活動	年底餘額
			新增租賃	租賃終止	財務成本	現金流量－ 支付利息	
租賃負債	<u>\$ 33,018</u>	<u>(\$ 13,738)</u>	<u>\$ 4,447</u>	<u>(\$ 526)</u>	<u>\$ 819</u>	<u>(\$ 819)</u>	<u>\$ 23,201</u>

111 年度

	年初餘額	籌資活動 現金流量	非現金之變動			營業活動	年底餘額
			新增租賃	租賃終止	財務成本	現金流量－ 支付利息	
租賃負債	<u>\$ 15,055</u>	<u>(\$ 12,365)</u>	<u>\$ 33,828</u>	<u>(\$ 3,500)</u>	<u>\$ 568</u>	<u>(\$ 568)</u>	<u>\$ 33,018</u>

二三、資本風險管理

本公司資本管理之最主要目標，係保障繼續經營之能力、確認維持健全之信用評等及良好之資本比率以降低資金成本，以支持企業營運及股東報酬之極大化。

本公司之資本管理依經濟情況調整資本結構，其檢視內容包括考量各類資本之成本及相關風險。藉由發行新股、支付股利、買回股份及發行新債或償付舊債等方式，以達維持資本結構之目的。

二四、金融工具

(一) 公允價值之資訊－非按公允價值衡量之金融工具

本公司非按公允價值衡量之金融資產及金融負債之帳面金額皆趨近其公允價值。

(二) 公允價值之資訊－以重複性基礎按公允價值衡量之金融工具

1. 公允價值層級

112 年 12 月 31 日

	第 1 等級	第 2 等級	第 3 等級	合 計
<u>透過其他綜合損益按公允價值衡量之金融資產</u>				
權益工具投資				
– Cloud Mosa Inc. 特別股	\$ _____	\$ _____	\$ 51,215	\$ 51,215

111 年 12 月 31 日

	第 1 等級	第 2 等級	第 3 等級	合 計
<u>透過其他綜合損益按公允價值衡量之金融資產</u>				
權益工具投資				
– Cloud Mosa Inc. 特別股	\$ _____	\$ _____	\$ 55,528	\$ 55,528

112 及 111 年度無第 1 等級與第 2 等級公允價值衡量間移轉之情形。

2. 金融工具以第 3 等級公允價值衡量之調節

透過其他綜合損益按公允價值衡量之金融資產

	112年度	111年度
年初餘額	\$ 55,528	\$ 69,589
認列於其他綜合損益(透過其他綜合損益按公允價值衡量之權益工具投資未實現評價損益)	(4,313)	(14,061)
年底餘額	\$ 51,215	\$ 55,528

3. 第 3 等級公允價值衡量之評價技術及輸入值

特別股之公允價值係參考投資標的近期籌資活動，評估其公允價值，如近期標的無籌資活動，則參考投資標的之可類比公司市場交易價格，採用 Black-Scholes 評價模型衡量特別股之公允價值。其中，採用之重大不可觀察輸入值為流動性折減比率，當流動性折減比率減少時，該等投資公允價值將會增加。

(三) 金融工具之種類

	112年12月31日	111年12月31日
<u>金融資產</u>		
按攤銷後成本衡量之金融資產 (註1)	\$ 1,073,161	\$ 988,502
透過其他綜合損益按公允價值衡量之金融資產	51,215	55,528
<u>金融負債</u>		
按攤銷後成本衡量 (註2)	86,938	38,089

註1：餘額係包含現金及約當現金、應收票據、應收帳款、應收關係人款項、其他金融資產、部份其他流動資產、長期應收款項及部份其他非流動資產等按攤銷後成本衡量之金融資產。

註2：餘額係包含應付帳款、應付關係人款項、部分其他應付款及存入保證金等按攤銷後成本衡量之金融負債。

(四) 財務風險管理目的與政策

本公司主要金融工具包括應收帳款及應付帳款等。本公司之財務管理部門係為各業務單位提供服務，藉由依照風險程度與廣度分析暴險之內部風險報告監督及管理公司營運有關之財務風險。該等風險包括市場風險（包含匯率風險、利率風險及其他價格風險）、信用風險及流動性風險。

1. 市場風險

本公司之營運活動使公司承擔之主要財務風險為外幣匯率變動風險（參閱下述(1)）以及利率變動風險（參閱下述(2)）。

本公司有關金融工具市場風險之暴險及其對該等暴險之管理與衡量方式並無改變。

(1) 匯率風險

本公司從事外幣計價之銷貨與進貨交易，因而使本公司產生匯率變動暴險。

本公司於資產負債表日之外幣計價貨幣性資產與貨幣性負債帳面金額如下：

	112年12月31日	111年12月31日
<u>資 產</u>		
美 元	\$134,112	\$123,695
人 民 幣	2,480	1,438
歐 元	1,989	1,213
<u>負 債</u>		
美 元	4,038	373
人 民 幣	211	718
歐 元	170	-

敏感度分析

本公司主要受到上表所列貨幣匯率波動之影響。

下表詳細說明當新台幣（功能性貨幣）對各攸關外幣之匯率增加及減少 5%時，本公司之敏感度分析。5%係為本公司內部向主要管理階層報告匯率風險時所使用之敏感度比率，亦代表管理階層對外幣匯率之合理可能變動範圍之評估。敏感度分析僅包括流通在外之外幣貨幣性項目。下表之正數／負數係表示當新台幣相對於各相關貨幣貶值 5%時，將使稅前淨利增加／減少之金額；當新台幣相對於各相關外幣升值 5%時，其對稅前淨利之影響將為同金額之負數。

	112年度	111年度
<u>損 益</u>		
貨幣性資產及負債		
美 元	\$ 6,504	\$ 6,166
人 民 幣	113	36
歐 元	91	61

(2) 利率風險

本公司於資產負債表日受利率暴險之金融資產及金融負債帳面金額如下：

	112年12月31日	111年12月31日
具公允價值利率風險		
－金融資產	\$347,873	\$111,225
－金融負債	23,201	33,018
具現金流量利率風險		
－金融資產	623,815	780,391

敏感度分析

下列敏感度分析係依非衍生工具於資產負債表日之利率暴險而定。本公司內部向主要管理階層報告利率時所使用之變動率為利率增加或減少 25 基點，此亦代表管理階層對利率之合理可能變動範圍之評估。

若利率增加／減少 25 基點，在所有其他變數維持不變之情況下，本公司 112 及 111 年度之稅前淨利分別將增加／減少 1,560 仟元及 1,951 仟元，主要係因本公司之變動利率金融資產之暴險。

(3) 其他價格風險

本公司因權益證券投資而產生權益價格暴險。該權益投資非持有供交易而係屬策略性投資，本公司並未積極交易該等投資。

敏感度分析

下列敏感度分析係依資產負債表日之權益價格暴險進行。

若權益價格上漲／下跌 5%，112 及 111 年度稅前其他綜合損益將因透過其他綜合損益按公允價值衡量金融資產之公允價值上升／下跌而分別增加／減少 2,561 仟元及 2,776 仟元。

2. 信用風險

信用風險係指交易對方拖欠合約義務而造成本公司財務損失之風險。截至資產負債表日，本公司可能因交易對方未履行

義務造成財務損失之最大信用風險暴險主要係來自於資產負債表所認列之金融資產帳面金額。

截至 112 年及 111 年 12 月 31 日止，應收帳款及合約資產餘額合計數之前五大客戶款項，佔本公司應收帳款及合約資產餘額合計數百分比分別為 69% 及 58%，其餘客戶之應收帳款及合約資產之信用集中風險相對並不重大。

3. 流動性風險

本公司係透過管理及維持足夠部位之現金及約當現金以支應本公司營運並減輕現金流量波動之影響。

(1) 非衍生金融負債之流動性風險表

非衍生金融負債剩餘合約到期分析係依本公司最早可能被要求還款之日期，按金融負債未折現現金流量編製。

112 年 12 月 31 日

	要求即付或 短於1個月	1至3個月	3個月至1年	1至5年	5年以上	合計
無附息負債	\$ 86,937	\$ -	\$ -	\$ 1	\$ -	\$ 86,938
租賃負債	<u>1,102</u>	<u>2,157</u>	<u>9,197</u>	<u>11,383</u>	-	<u>23,839</u>
	<u>\$ 88,039</u>	<u>\$ 2,157</u>	<u>\$ 9,197</u>	<u>\$ 11,384</u>	<u>\$ -</u>	<u>\$ 110,777</u>

111 年 12 月 31 日

	要求即付或 短於1個月	1至3個月	3個月至1年	1至5年	5年以上	合計
無附息負債	\$ 38,088	\$ -	\$ -	\$ 1	\$ -	\$ 38,089
租賃負債	<u>1,102</u>	<u>2,157</u>	<u>9,157</u>	<u>21,901</u>	-	<u>34,317</u>
	<u>\$ 39,190</u>	<u>\$ 2,157</u>	<u>\$ 9,157</u>	<u>\$ 21,902</u>	<u>\$ -</u>	<u>\$ 72,406</u>

(2) 融資額度

	<u>112年12月31日</u>	<u>111年12月31日</u>
無擔保銀行借款額度		
— 已動用金額	\$ -	\$ -
— 未動用金額	<u>30,000</u>	-
	<u>\$ 30,000</u>	<u>\$ -</u>

二五、關係人交易

(一) 關係人名稱及其關係

關 係 人 名 稱	與 本 公 司 之 關 係
中華電信股份有限公司（中華電信）	具重大影響力之投資者
是方電訊股份有限公司（是方）	具重大影響力之投資者之子公司
中華系統整合股份有限公司（中華系統）	具重大影響力之投資者之子公司
資拓宏宇國際股份有限公司（資拓宏宇）	具重大影響力之投資者之子公司
中華資安國際股份有限公司（中華資安）	具重大影響力之投資者之子公司

(二) 本公司與關係人間之交易條件與非關係人相當，惟專案類型交易因無標準規格和定價，故無法比較。本公司與關係人間之交易揭露如下：

1. 營業交易

	營 業 收 入	
	112年度	111年度
中華電信	\$134,437	\$105,759
中華系統	15,249	56,692
資拓宏宇	<u>4,764</u>	<u>5,082</u>
	<u>\$154,450</u>	<u>\$167,533</u>

	營 業 成 本 及 費 用	
	112年度	111年度
中華電信	\$ 1,331	\$ 1,597
是 方	87	143
中華資安	-	857
	<u>\$ 1,418</u>	<u>\$ 2,597</u>

2. 資產負債日之合約資產餘額如下：

	112年12月31日	111年12月31日
中華電信	\$ 110	\$ 7,607
中華系統	-	1,525
資拓宏宇	-	476
	<u>\$ 110</u>	<u>\$ 9,608</u>

3. 資產負債表日之應收關係人款項餘額如下：

	112年12月31日	111年12月31日
中華電信	\$ 25,014	\$ 12,439
中華系統	9,395	4,805
資拓宏宇	<u>2,620</u>	<u>1,500</u>
	<u>\$ 37,029</u>	<u>\$ 18,744</u>

4. 資產負債表日之應付關係人款項餘額如下：

	112年12月31日	111年12月31日
中華電信	<u>\$ 105</u>	<u>\$ 106</u>

5. 資產負債表日之合約負債餘額如下：

	112年12月31日	111年12月31日
中華電信	\$ 1,022	\$ 11
中華系統	2,438	5,688
資拓宏宇	<u>227</u>	<u>-</u>
	<u>\$ 3,687</u>	<u>\$ 5,699</u>

6. 資產負債表日之存出保證金（帳列其他非流動資產）餘額如下：

	112年12月31日	111年12月31日
中華電信	\$ 1,777	\$ 4,639
中華系統	3,674	3,674
資拓宏宇	<u>150</u>	<u>149</u>
	<u>\$ 5,601</u>	<u>\$ 8,462</u>

(三) 主要管理階層薪酬

	112年度	111年度
短期員工福利	\$ 17,837	\$ 15,932
退職後福利	<u>432</u>	<u>406</u>
	<u>\$ 18,269</u>	<u>\$ 16,338</u>

董事及其他主要管理階層之薪酬係由薪酬委員會依照個人績效及市場趨勢決定。

二六、質抵押之資產

下列資產業經提供銀行或是業主作為專案履約保證之擔保品：

	112年12月31日	111年12月31日
質押定存單（帳列其他金融資產）	\$ 7,652	\$ -

二七、重大或有負債及未認列之合約承諾

除已於其他附註所述者外，本公司於資產負債表日之重大承諾事項如下：

本公司因執行專案並依約開立履約保證函餘額如下：

	112年12月31日	111年12月31日
履約保證函	\$ 21,424	\$ -

二八、具重大影響之外幣資產及負債資訊

以下資訊係按本公司功能性貨幣以外之外幣彙總表達，所揭露之匯率係指該等外幣換算至功能性貨幣（新台幣）之匯率。具重大影響之外幣資產及負債如下：

112年12月31日

	外	幣	匯	率	新	台	幣
<u>外幣資產</u>							
<u>貨幣性項目</u>							
美元	\$	4,368		30.705	\$	134,112	
人民幣		574		4.327		2,480	
歐元		59		33.980		1,989	
<u>非貨幣性項目</u>							
美元	\$	1,668		30.705	\$	51,215	
<u>外幣負債</u>							
<u>貨幣性項目</u>							
美元		132		30.705		4,038	
人民幣		49		4.327		211	
歐元		5		33.980		170	

111 年 12 月 31 日

	外	幣	匯	率	新	台	幣
<u>外幣資產</u>							
<u>貨幣性項目</u>							
美 元	\$	4,028		30.710	\$	123,695	
人 民 幣		326		4.408		1,438	
歐 元		37		32.720		1,213	
<u>非貨幣性項目</u>							
美 元		1,808		30.710		55,528	
<u>外幣負債</u>							
<u>貨幣性項目</u>							
美 元		12		30.710		373	
人 民 幣		163		4.408		718	

本公司 112 及 111 年度未實現外幣兌換淨利分別為 2,291 仟元及 2,630 仟元。

二九、附註揭露事項

(一) 重大交易事項相關資訊：

1. 資金貸與他人：無。
2. 為他人背書保證：無。
3. 期末持有有價證券情形（不包含投資子公司、關聯企業及合資控制部分）：附表一。
4. 累積買進或賣出同一有價證券之金額達新台幣 3 億元或實收資本額 20% 以上：無。
5. 取得不動產之金額達新台幣 3 億元或實收資本額 20% 以上：無。
6. 處分不動產之金額達新台幣 3 億元或實收資本額 20% 以上：無。
7. 與關係人進、銷貨之金額達新台幣 1 億元或實收資本額 20% 以上：附表二。
8. 應收關係人款項達新台幣 1 億元或實收資本額 20% 以上：無。
9. 從事衍生工具交易：無。

(二) 轉投資事業相關資訊：附表三。

(三) 大陸投資資訊：無。

(四) 主要股東資訊：股權比例達 5% 以上之股東名稱、持股數額及比例：
附表四。

三十、部門資訊

本公司依據主要營運決策者定期複核用以分配資源及績效衡量之營運結果，本公司係屬單一營運部門。依國際財務報導準則第 8 號「營運部門」之規定，本公司 112 及 111 年度營運部門損益、資產及負債之衡量基礎與財務報告編製基礎相同。

(一) 產品收入之細分

	<u>112年度</u>	<u>111年度</u>
電子地圖收入	\$ 53,549	\$ 44,417
導航軟體及車載系統收入	177,547	166,259
系統整合服務收入	28,764	52,702
自駕營運收入	96,927	68,267
其他產品收入		
— 非整合類專案收入	132,455	130,041
— 其他收入	<u>16,238</u>	<u>19,423</u>
	<u>\$ 505,480</u>	<u>\$ 481,109</u>

(二) 主要客戶資訊

本公司 112 及 111 年度營業收入佔綜合損益表上營業收入淨額 10% 以上之客戶資料，列示如下：

	<u>112年度</u>		<u>111年度</u>	
	金 額	比例 %	金 額	比例 %
甲 公 司	\$ 134,437	27	\$ 105,759	22
乙 公 司	75,649	15	63,138	13
丙 公 司	59,963	12	8,973	2
丁 公 司	43,145	8	46,103	10
戊 公 司	<u>15,249</u>	<u>3</u>	<u>56,692</u>	<u>11</u>
	<u>\$ 328,443</u>	<u>65</u>	<u>\$ 280,665</u>	<u>58</u>

勤崙國際科技股份有限公司

期末持有有價證券情形

民國 112 年 12 月 31 日

附表一

單位：新台幣仟元

持有之公司	有價證券種類及名稱	與有價證券發行人之關係	帳列科目	期末				備註
				股數	帳面金額(註)	持股比例	公允價值	
勤崙國際科技股份有限公司	特別股 Cloud Mosa Inc.	-	透過其他綜合損益按公允價值 衡量之金融資產	197,182	\$ 51,215	-	\$ 51,215	

註：係以公允價值評價調整後之帳面餘額列示。

勤崙國際科技股份有限公司

與關係人進、銷貨交易之金額達新台幣 1 億元或實收資本額 20% 以上

民國 112 年度

附表二

單位：新台幣仟元

進（銷）貨公司	交易對象名稱	關係	交易情形				交易條件與一般交易不同之情形及原因		應收（付）票據、帳款	
			進（銷）貨	金額	佔總進（銷）比率（%）	授信期間	單價	授信期間	餘額	佔總應收（付）款項之比率（%）
勤崙國際科技股份有限公司	中華電信股份有限公司	具重大影響力之投資者	銷貨	\$ 134,437	27	30 天	\$ -	-	\$ 25,014	30

勤崑國際科技股份有限公司
被投資公司資訊、所在地區...等相關資訊
民國 112 年度

附表三

單位：除另予註明者外
，為新台幣仟元

投資公司名稱	被投資公司名稱	所在地區	主要營業項目	原始投資金額		期末持有			被投資公司 本期損益	本期認列之 投資損益	備註
				本期期末	去年年底	股數	比率 (%)	帳面金額			
本公司	金采新能源公司	台灣	電動車代理及銷售業務	\$ 2,000	\$ -	200,000	20	\$ 2,000	\$ -	\$ -	關聯企業

勤崙國際科技股份有限公司

主要股東資訊

民國 112 年 12 月 31 日

附表四

主 要 股 東 名 稱	股 份	
	持 有 股 數	持 股 比 例
中華電信股份有限公司	11,563,467	22.56%
柯 應 鴻	5,818,039	11.35%

註： 本表主要股東資訊係由集保公司以當季季底最後一個營業日，計算股東持有公司已完成無實體登錄交付（含庫藏股）之普通股及特別股合計達 5%以上資料。本公司財務報告所記載股本與實際已完成無實體登錄交付股數，可能因編製計算基礎不同或有差異。

§重要會計項目明細表目錄§

項	目	編 號 / 索 引
資產、負債及權益項目明細表		
現金及約當現金明細表		明細表一
應收票據明細表		明細表二
應收帳款明細表		明細表三
預付款項明細表		明細表四
透過其他綜合損益按公允價值衡量之金融資 產－非流動變動明細表		明細表五
採用權益法之投資變動明細表		明細表六
不動產、廠房及設備變動明細表		附註十一
使用權資產變動明細表		附註十二
無形資產變動明細表		附註十三
遞延所得稅資產明細表		附註二十
其他非流動資產明細表		附註十四
應付帳款明細表		明細表七
其他應付款明細表		附註十五
其他流動負債明細表		附註十五
租賃負債明細表		明細表八
遞延所得稅負債明細表		附註二十
損益項目明細表		
營業收入淨額明細表		明細表九
營業成本明細表		明細表十
營業費用明細表		明細表十一
其他收益及費損淨額明細表		附註十九
財務成本明細表		附註十九
本期發生之員工福利、折舊、折耗及攤銷費 用功能別彙總表		附註十九

勤崙國際科技股份有限公司
現金及約當現金明細表
民國 112 年 12 月 31 日

明細表一

單位：除另註明外，
係新台幣仟元

名 稱	利 率	金 額
現 金		
庫存現金		\$ 190
銀行活期存款(註)		176,705
約當現金		
銀行定期存款(註)	3.70%~5.60%	<u>33,106</u>
		<u>\$210,001</u>

註：包含 1,308 仟美元@30.705、58 仟歐元@33.980 及 573 仟人民幣@4.327。

勤崙國際科技股份有限公司

應收票據明細表

民國 112 年 12 月 31 日

明細表二

單位：新台幣仟元

<u>名</u>	<u>稱</u>	<u>金</u>	<u>額</u>
客戶 A		\$	<u>1,717</u>
合	計	\$	<u>1,717</u>

勤崑國際科技股份有限公司

應收帳款明細表

民國 112 年 12 月 31 日

明細表三

單位：新台幣仟元

名	稱	金	額
客戶 B		\$ 17,614	
客戶 C		6,740	
客戶 D		4,475	
客戶 E		3,032	
客戶 F		2,300	
客戶 G		2,213	
其他（註）		<u>9,412</u>	
		45,786	
減：未實現利息收益		<u>22</u>	
合 計		<u>\$ 45,764</u>	

註：各戶餘額皆未超過本科目餘額 5%。

勤崙國際科技股份有限公司

預付款項明細表

民國 112 年 12 月 31 日

明細表四

單位：新台幣仟元

項	目	金	額
預付稅金		\$	7,336
預付貨款			5,045
預付網路服務費			2,061
其他（註）			<u>2,189</u>
合	計	\$	<u>16,631</u>

註：各項餘額皆未超過本科目餘額 5%。

勤崴國際科技股份有限公司
 透過其他綜合損益按公允價值衡量之金融資產－非流動變動明細表
 民國 112 年 1 月 1 日至 12 月 31 日

明細表五

單位：除另註明外，
係新台幣仟元

名 稱	年 初 餘 額		本 年 度 增 加		本 年 度 減 少 (註)		年 底 餘 額		提供擔保或質 提供擔保或質 押 情 形 備 註
	股 數	金 額	股 數	金 額	股 數	金 額	年 底 股 數	年 底 金 額	
國外未上市(櫃)特別股 Cloud Mosa Inc.	197,182	\$ 55,528	-	\$ -	-	(\$ 4,313)	197,182	\$ 51,215	無

註：係公允價值評價調整。

勤崴國際科技股份有限公司
 採用權益法之投資變動明細表
 民國 112 年 1 月 1 日至 12 月 31 日

明細表六

單位：新台幣仟元

被投資公司	年初餘額		本年度增加		本年度減少		年底餘額		股權淨值		提供擔保或質押情形備註	
	股數	金額	股數	金額	股數	金額	股數	持股%	金額	單價		總金額
採用權益法之投資 未上市櫃公司 金采新能源公司	-	\$ -	200,000	\$ 2,000	-	\$ -	200,000	20	\$ 2,000	10	\$ 2,000	無

勤崙國際科技股份有限公司

應付帳款明細表

民國 112 年 12 月 31 日

明細表七

單位：新台幣仟元

公 司 名 稱	金 額
公司 H	\$ 19,254
公司 I	8,683
公司 J	3,897
其他 (註)	<u>49,133</u>
合 計	<u>\$ 80,967</u>

註：各戶餘額皆未超過本科目餘額 5%。

勤崑國際科技股份有限公司

租賃負債明細表

民國 112 年 12 月 31 日

明細表八

單位：新台幣仟元

名 稱	租 賃 期 間	折 現 率	年 底 餘 額
建築物	107/03~114/12	2.51%~2.66%	\$ 18,319
運輸設備	111/07~115/05	2.66%~3.16%	4,813
辦公設備	110/09~113/08	2.47%	<u>69</u>
			23,201
減：列為流動部分			<u>11,982</u>
			<u>\$ 11,219</u>

勤崙國際科技股份有限公司

營業收入淨額明細表

民國 112 年 1 月 1 日至 12 月 31 日

明細表九

單位：新台幣仟元

項	目	金	額
營業收入			
	電子地圖收入	\$	53,715
	導航軟體收入		178,016
	系統整合服務收入		28,764
	自駕營運收入		100,118
	其他		
	非整合類專案		132,455
	其他		<u>16,239</u>
	營業收入總額		<u>509,307</u>
減：	營業收入退回及折讓		<u>3,827</u>
	營業收入淨額		<u>\$505,480</u>

勤崑國際科技股份有限公司

營業成本明細表

民國 112 年 1 月 1 日至 12 月 31 日

明細表十

單位：新台幣仟元

項	目	金	額
銷貨成本		\$137,032	
薪資費用		57,432	
折舊費用		17,592	
網路服務費		12,449	
其他（註）		<u>38,757</u>	
營業成本合計		<u>\$263,262</u>	

註：各項金額皆未超過本科目金額 5%。

勤崑國際科技股份有限公司

營業費用明細表

民國 112 年 1 月 1 日至 12 月 31 日

明細表十一

單位：新台幣仟元

名	稱	推 銷 費 用	管 理 及 總 務 費 用	研 究 發 展 費 用	合 計
薪資費用		\$ 28,972	\$ 27,082	\$ 51,535	\$107,589
折舊費用		2,563	5,748	11,751	20,062
勞 務 費		-	4,179	12,279	16,458
網路服務費		-	392	13,066	13,458
保 險 費		2,293	2,192	5,586	10,071
其他（註）		<u>5,222</u>	<u>9,383</u>	<u>7,403</u>	<u>22,008</u>
合 計		<u>\$ 39,050</u>	<u>\$ 48,976</u>	<u>\$101,620</u>	<u>\$189,646</u>

註：各項金額皆未超過本科目金額 5%。

社團法人台灣省/社團法人台北市會計師公會會員印鑑證明書

台省財證字第 1130171 號

會員姓名：
 (1) 高逸欣
 (2) 江美艷

事務所名稱：勤業眾信聯合會計師事務所

事務所地址：台北市信義區松仁路 100 號 20 樓





事務所電話：27259988

事務所統一編號：94998251

會員證書字號：
 (1) 台省會證字第 3579 號
 (2) 北市會證字第 2663 號

委託人統一編號：28835663

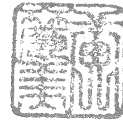
印鑑證明書用途：辦理勤崑國際科技股份有限公司 112 年度（自民國 112 年 1 月 1 日至 112 年 12 月 31 日）財務報表之查核簽證。

簽名式 (一)		存會印鑑 (一)	
簽名式 (二)		存會印鑑 (二)	


理事長：



核對人：



中華民國 113 年 1 月 18 日



台省財證字第 1130171 號

113

號